

1 Vorbereitung

Streitfrage

Argumentation

**EINZELARBEIT**

Jede\*r sammelt Argumente für seine zugeteilte Position.

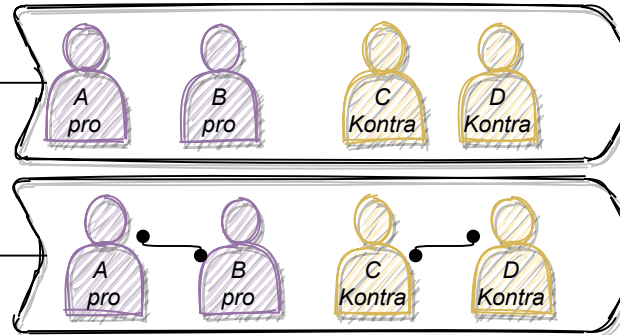
**PARTNERARBEIT**

Die Partner\*innen tauschen ihre Argumente aus und erarbeiten eine gemeinsame Argumentation.

1 Vorbereitung

Streitfrage

Argumentation



**Positionierung**  
 Von einer Vierergruppe übernimmt je ein Paar die Pro und ein Paar die Kontra Seite.

2 Vorstellung der Argumentation und Diskussion

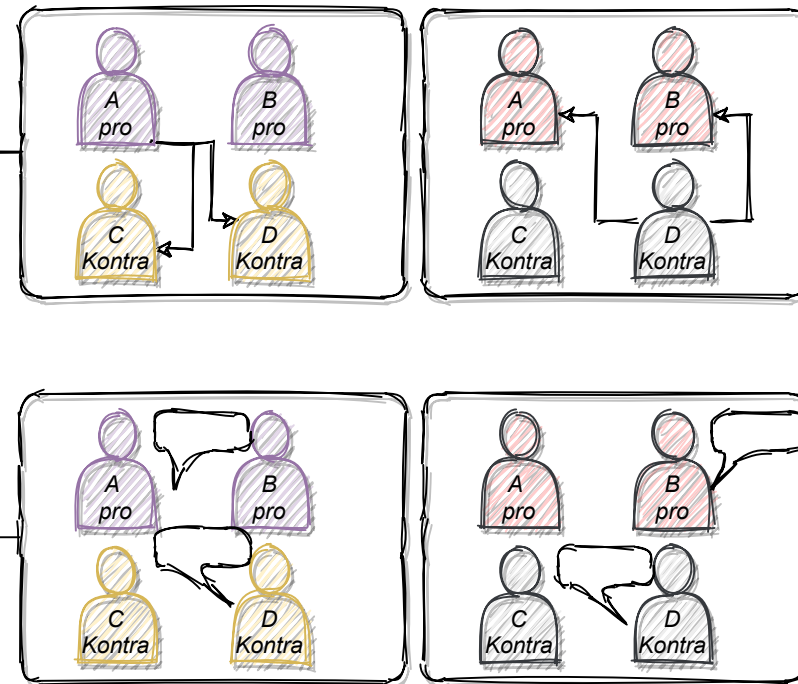
**GRUPPENARBEIT**

Jeweils eine\*r der Paare stellt dem anderen Paar die Argumentation vor. Diese machen Notizen und unterbrechen nicht.

**DISKUSSION**

Jetzt wird die Streitfrage diskutiert. Jede\*r bleibt in seiner zugewiesenen Rolle.

2 Vorstellung der Argumentation und Diskussion



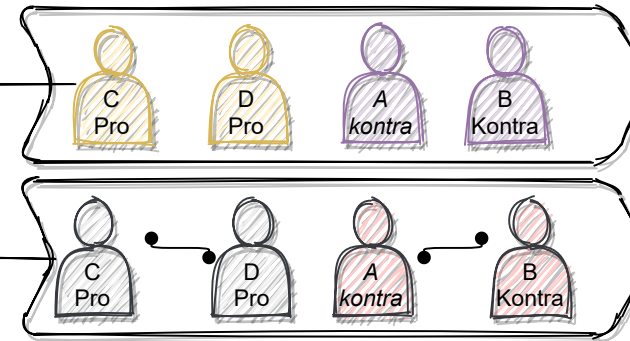
### 3 Perspektivenwechsel

#### EINZELARBEIT

Jede\*r sammelt Argumente für seine zugeteilte Position.

#### PARTNERARBEIT

Die Partner\*innen tauschen ihre Argumente aus und erarbeiten eine gemeinsame Argumentation.

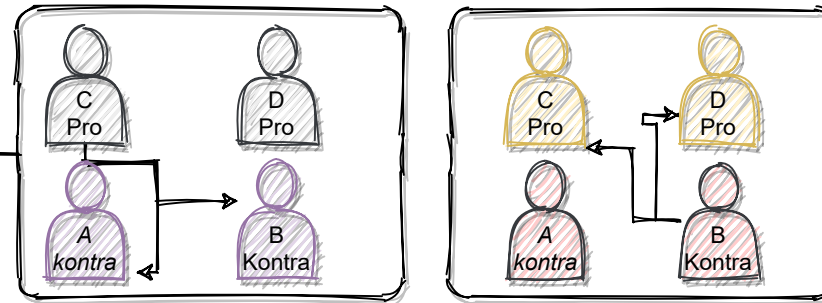


**Perspektivenwechsel**  
Die Paare tauschen die Rollen: Pro wird zu Kontra, Kontra zu Pro. Sitzplätze können entsprechend getauscht werden.

### 4 Wechsel der Tischgruppen

#### GRUPPENARBEIT

Jeweils eine\*r der Paare stellt dem anderen Paar die Argumentation vor. Diese machen Notizen und unterbrechen nicht.




**Tischwechsel**  
Die Pro-Paare wechseln nun im Uhrzeigersinn die Tischgruppe. Die Contra-Paare bleiben sitzen.

### 5 Persönliche Positionierung

#### Diskussion

Jetzt wird die Streitfrage offen und ohne Rolle diskutiert. Zum Abschluss stellt jede\*r seine persönliche Position in der Kleingruppe vor.



**Tischwechsel**  
Die Pro-Paare kehren zurück zur Ausgangsgruppe.