

Abb 1045: Fragebogen-Auszug: Vorstellungen über Welt-Entstehung, Gesamtstichprobe

Wie ist die Welt entstanden?										
(n=7974-8024)	bestimmt nicht					das trifft genau zu	%	Mittelwert	Standardabweichung	Pos.
im 'Urknall'	19	6	20	26	30	100	3,42	1,451	v1501	
als 'Schöpfung Gottes'	34	14	23	14	15	100	2,64	1,446	v1502	
durch Außerirdische	71	13	12	2	2	100	1,52	,938	v1503	
als Ergebnis von Zufallsprozessen	33	11	24	21	11	100	2,69	1,468	v1504	
das kann man mit dem menschlichen Verstand nicht erklären	23	11	27	17	22	100	3,04	1,443	v1505	

Abb 1046: Fragebogen-Auszug: Vorstellungen über Welt-Entstehung, Teilstichprobe ev.

Wie ist die Welt entstanden?										
(n=3420-3436)	bestimmt nicht					das trifft genau zu	%	Mittelwert	Standardabweichung	Pos.
im 'Urknall'	19	6	19	25	31	100	3,42	1,458	v1501	
als 'Schöpfung Gottes'	33	14	24	15	14	100	2,63	1,430	v1502	
durch Außerirdische	72	12	12	2	2	100	1,5	,931	v1503	
als Ergebnis von Zufallsprozessen	33	11	24	20	11	100	2,69	1,403	v1504	
das kann man mit dem menschlichen Verstand nicht erklären	24	11	27	16	22	100	3,03	1,451	v1505	

Abb 1047: Fragebogen-Auszug: Vorstellungen über Welt-Entstehung, Teilstichprobe kath.

Wie ist die Welt entstanden?										
(n=2939-2955)	bestimmt nicht					das trifft genau zu	%	Mittelwert	Standardabweichung	Pos.
im 'Urknall'	15	6	20	27	32	100	3,54	1,384	v1501	
als 'Schöpfung Gottes'	31	15	26	16	12	100	2,63	1,373	v1502	
durch Außerirdische	71	14	11	2	2	100	1,5	,911	v1503	
als Ergebnis von Zufallsprozessen	31	12	25	21	11	100	2,72	1,420	v1504	
das kann man mit dem menschlichen Verstand nicht erklären	22	11	28	18	22	100	3,08	1,422	v1505	

Abb 1048: Fragebogen-Auszug: Vorstellungen über Welt-Entstehung, Teilstichprobe muslimisch

Wie ist die Welt entstanden?										
(n=445-458)	bestimmt nicht					das trifft genau zu	%	Mittelwert	Standardabweichung	Pos.
im 'Urknall'	45	6	24	11	14	100	2,44	1,489	v1501	
als 'Schöpfung Gottes'	11	4	16	17	53	100	3,95	1,362	v1502	
durch Außerirdische	79	7	9	1	3	100	1,4	,906	v1503	
als Ergebnis von Zufallsprozessen	60	10	18	7	4	100	1,89	1,334	v1504	
das kann man mit dem menschlichen Verstand nicht erklären	27	11	24	17	21	100	2,94	1,487	v1505	

Abb 1049: Fragebogen-Auszug: Vorstellungen über Welt-Entstehung, Teilstichprobe „ohne Konfession“

Wie ist die Welt entstanden?										
(n=779-808)	bestimmt nicht					das trifft genau zu	%	Mittelwert	Standardabweichung	Pos.
im 'Urknall'	15	3	17	31	34	100	3,65	1,371	v1501	
als 'Schöpfung Gottes'	55	15	16	6	7	100	1,94	1,262	v1502	
durch Außerirdische	66	14	15	3	2	100	1,61	,980	v1503	
als Ergebnis von Zufallsprozessen	25	8	22	31	14	100	3,00	1,393	v1504	
das kann man mit dem menschlichen Verstand nicht erklären	24	11	25	19	22	100	3,03	1,459	v1505	

Abb 1050: Vorstellungen über Welt-Entstehung, Gesamtstichprobe

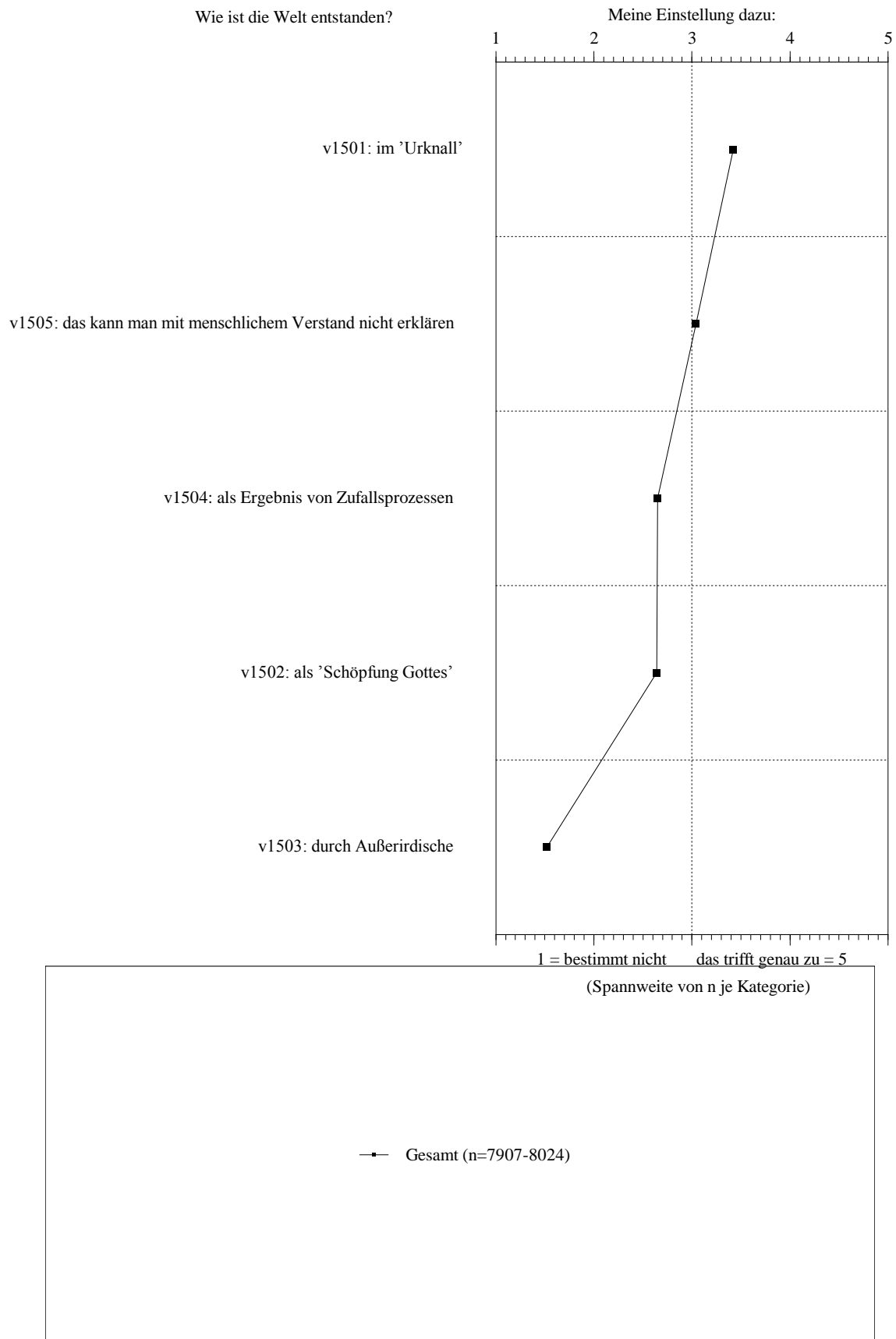


Abb 1051: Vorstellungen über Welt-Entstehung, Teilstichprobe ev.

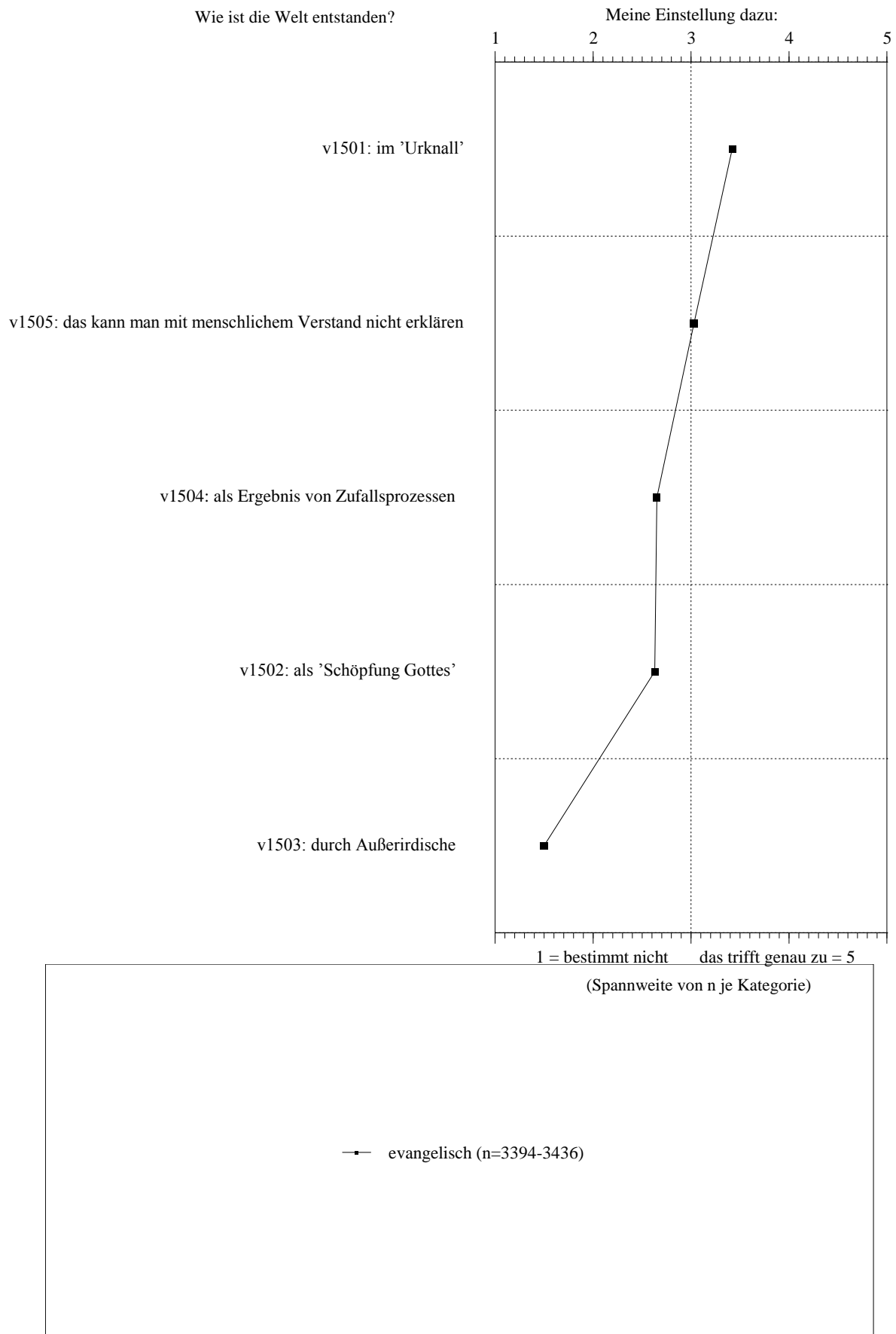


Abb 1052: Vorstellungen über Welt-Entstehung, Teilstichprobe kath.

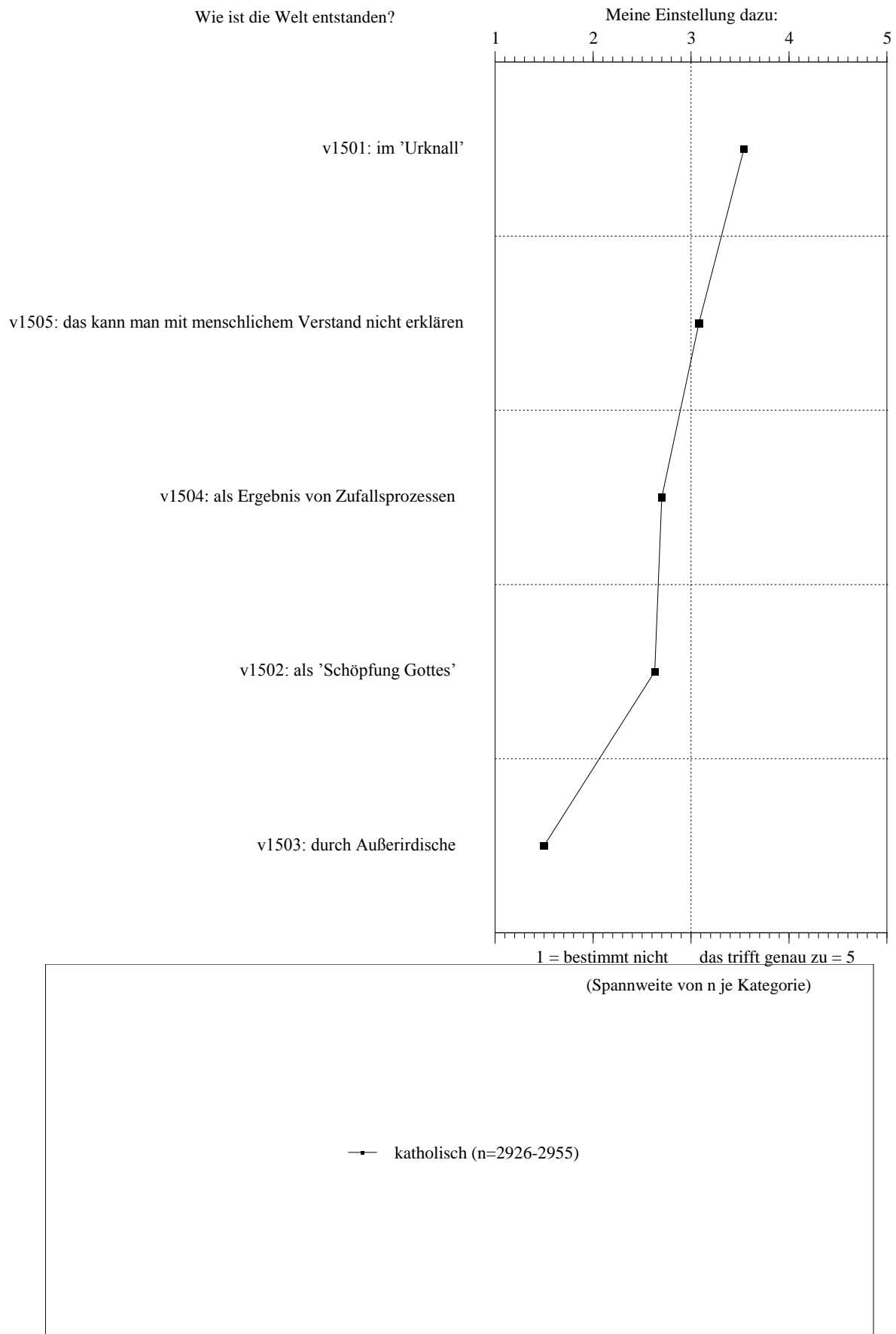


Abb 1053: Vorstellungen über Welt-Entstehung, Teilstichprobe muslimisch

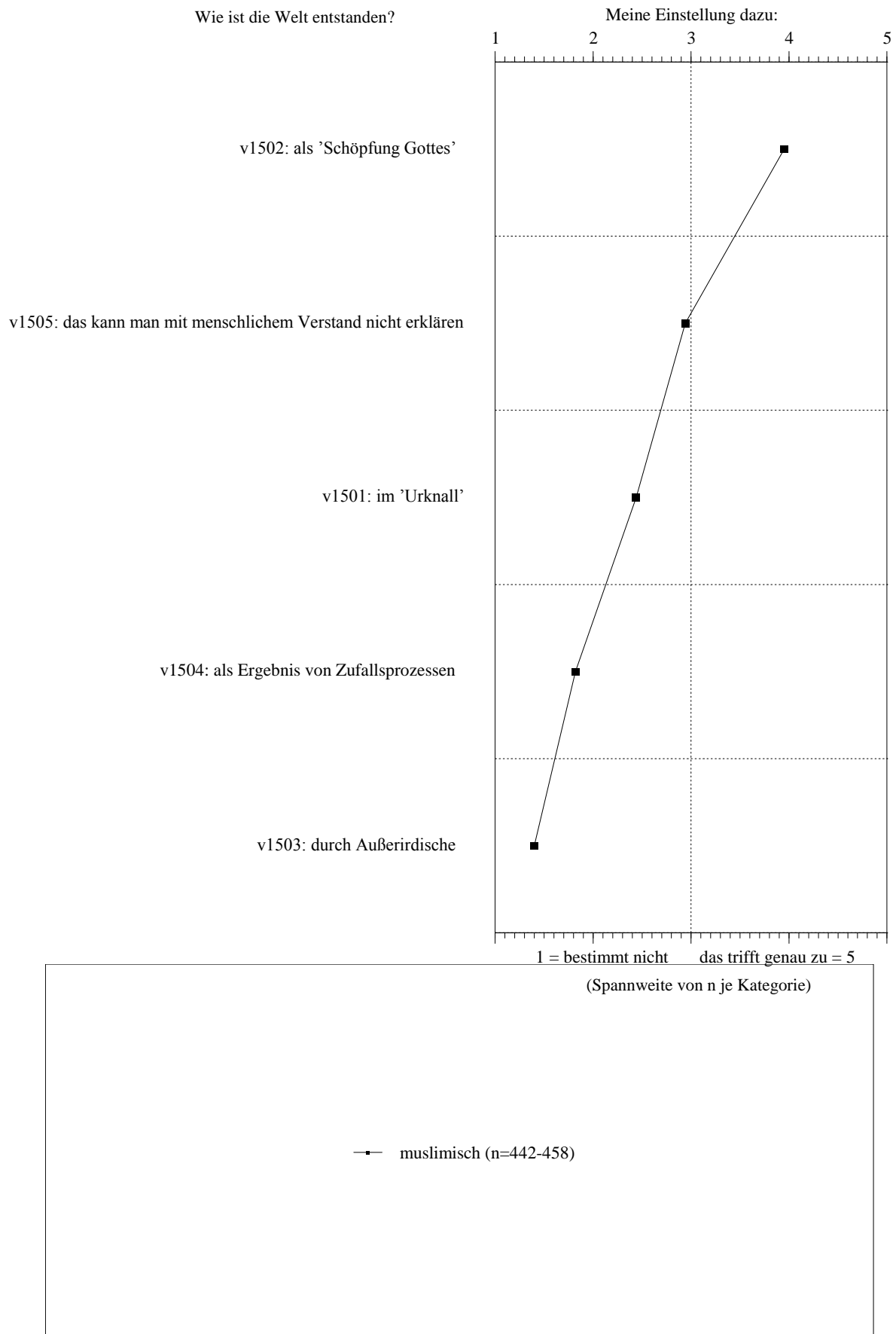
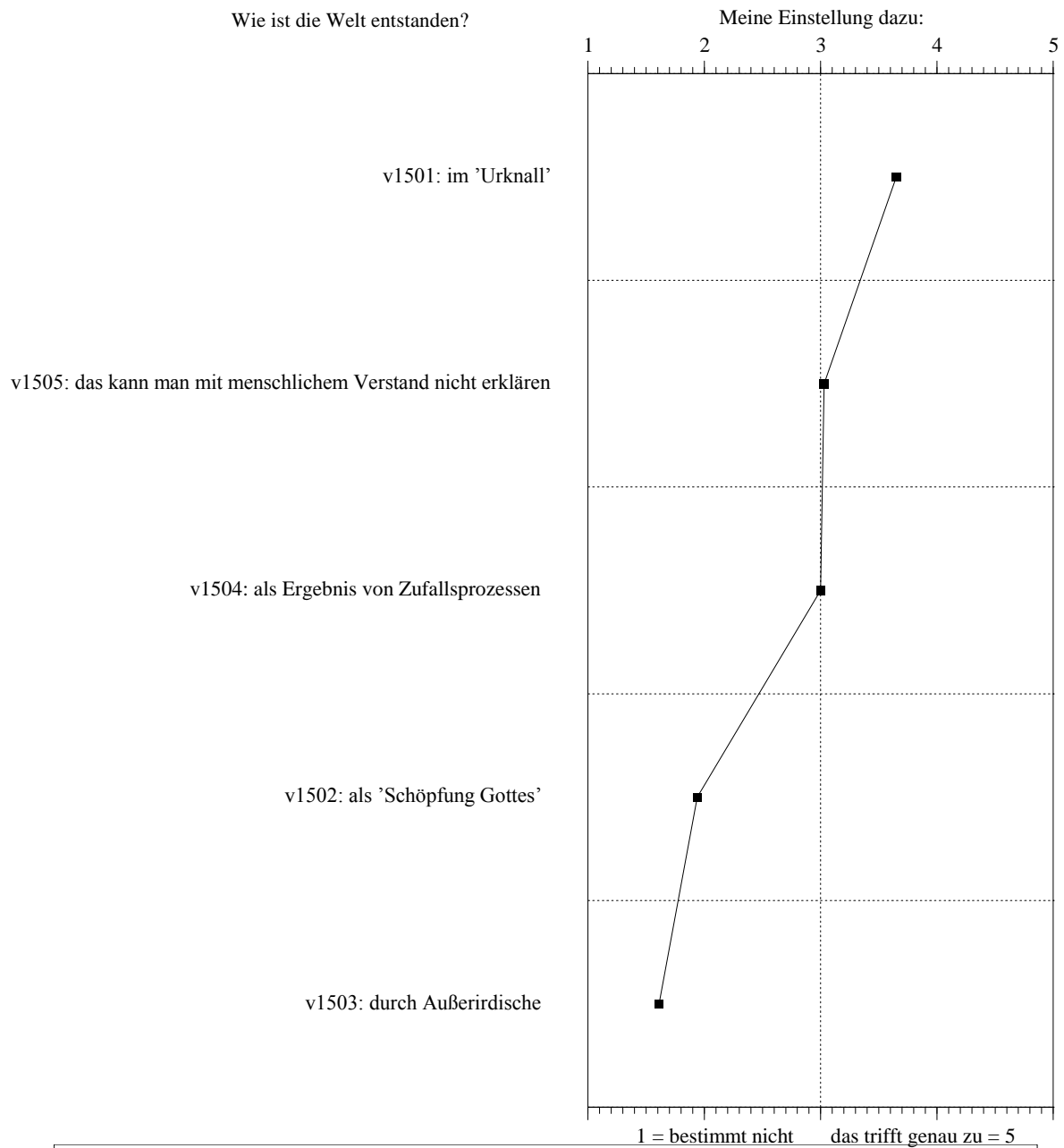


Abb 1054: Vorstellungen über Welt-Entstehung, Teilstichprobe „ohne Konfession“



(Spannweite von n je Kategorie)

—■— ohne Konfession (n=779-808)

Abb 1055: Vorstellungen über Welt-Entstehung, diff. nach Konfession, Gesamtstichprobe

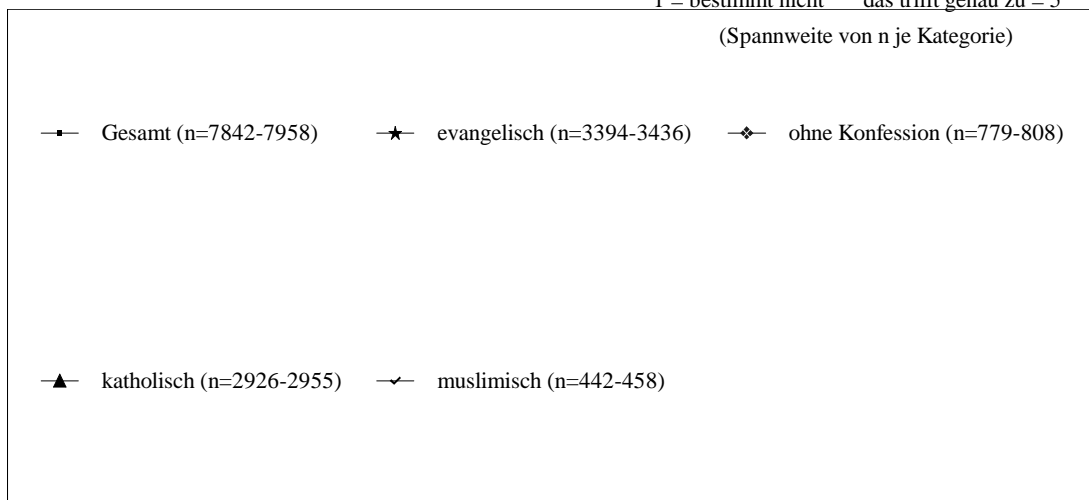



Abb 1056: Vorstellungen über Welt-Entstehung, diff. nach Geschlecht, Gesamtstichprobe

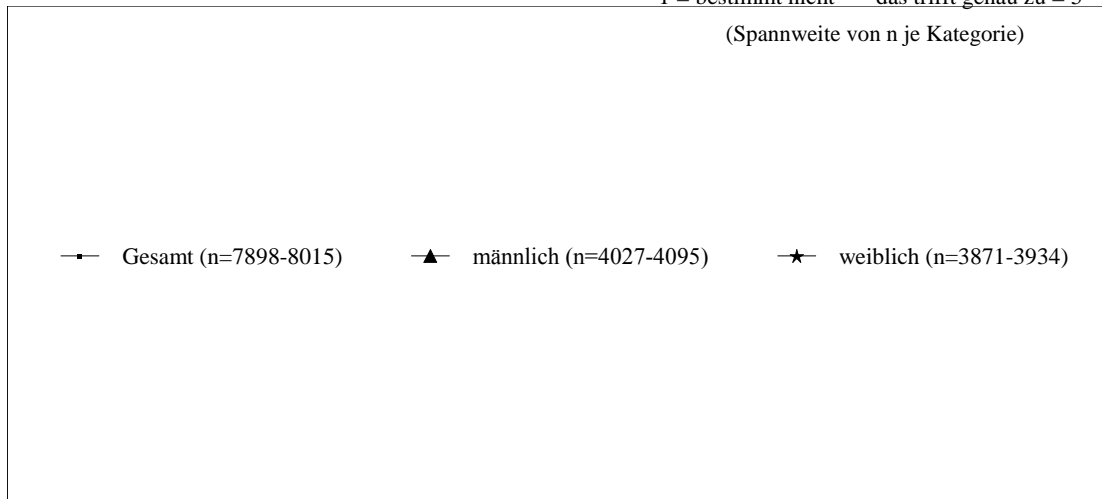
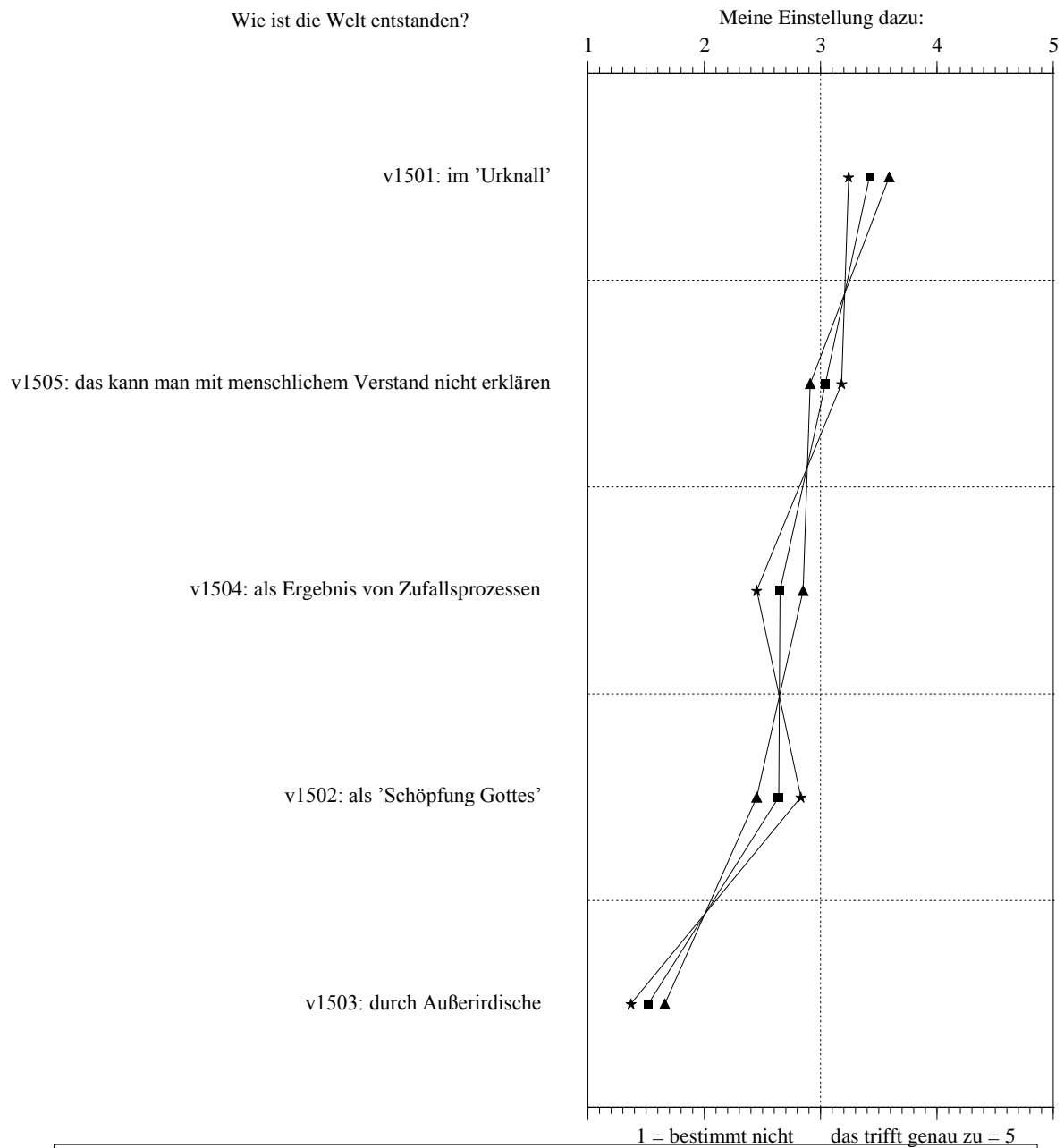


Abb 1057: Vorstellungen über Welt-Entstehung, diff. nach Geschlecht, Teilstichprobe ev.

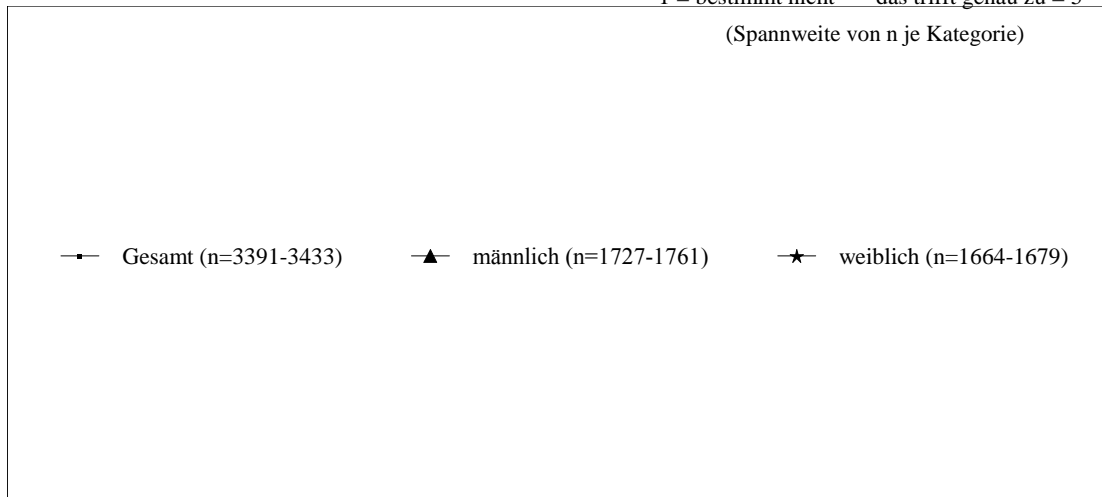
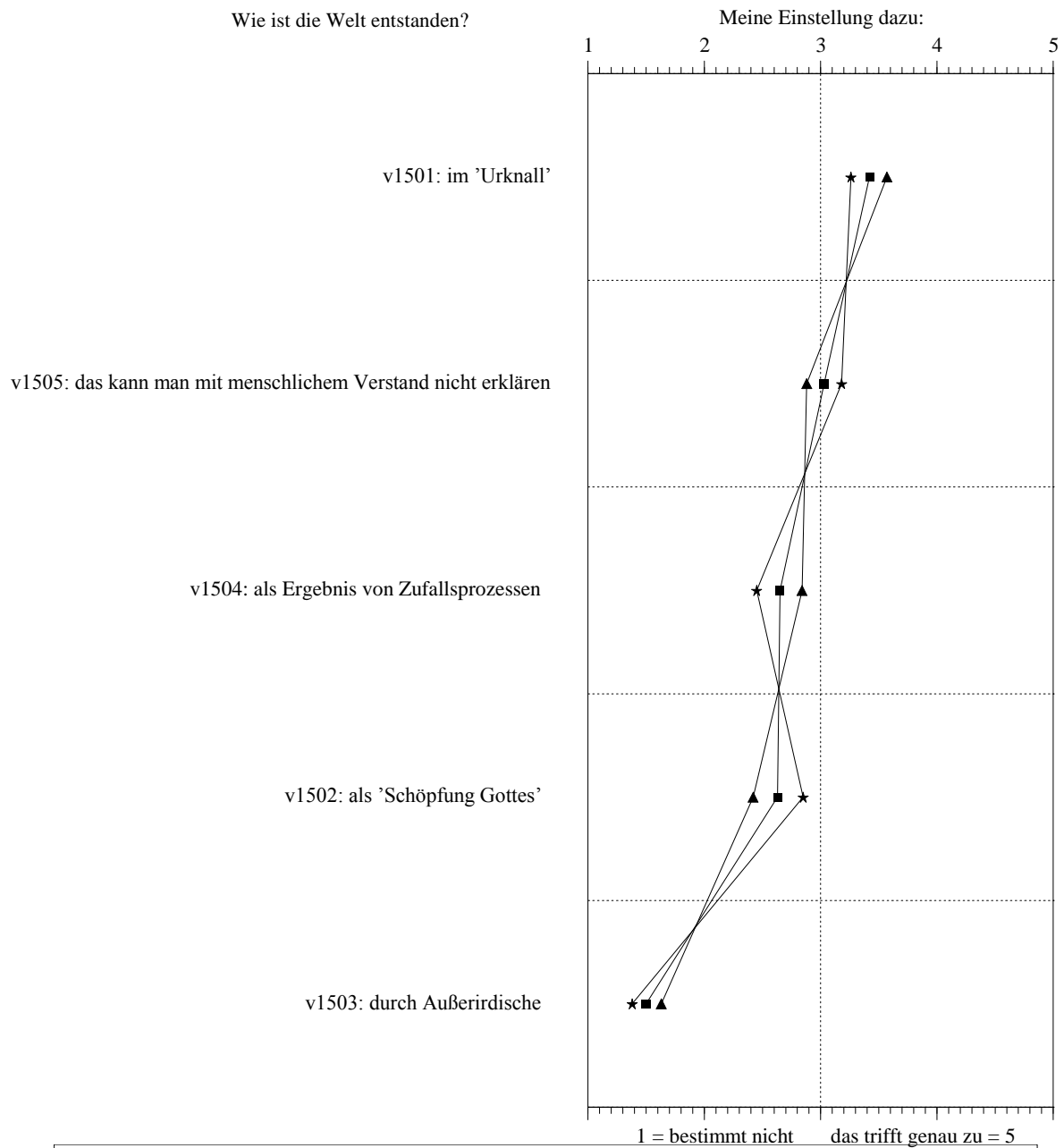


Abb 1058: Vorstellungen über Welt-Entstehung, diff. nach Geschlecht, Teilstichprobe kath.

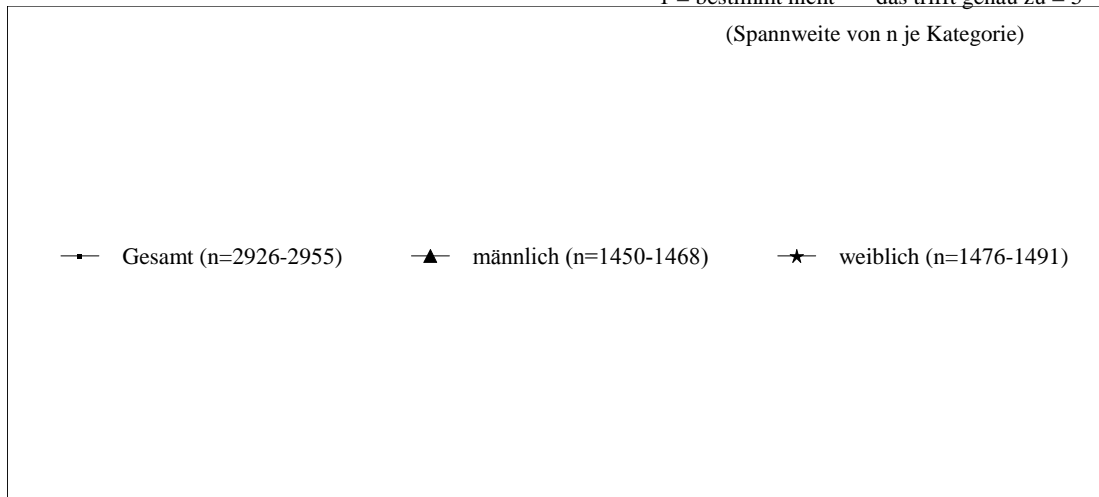
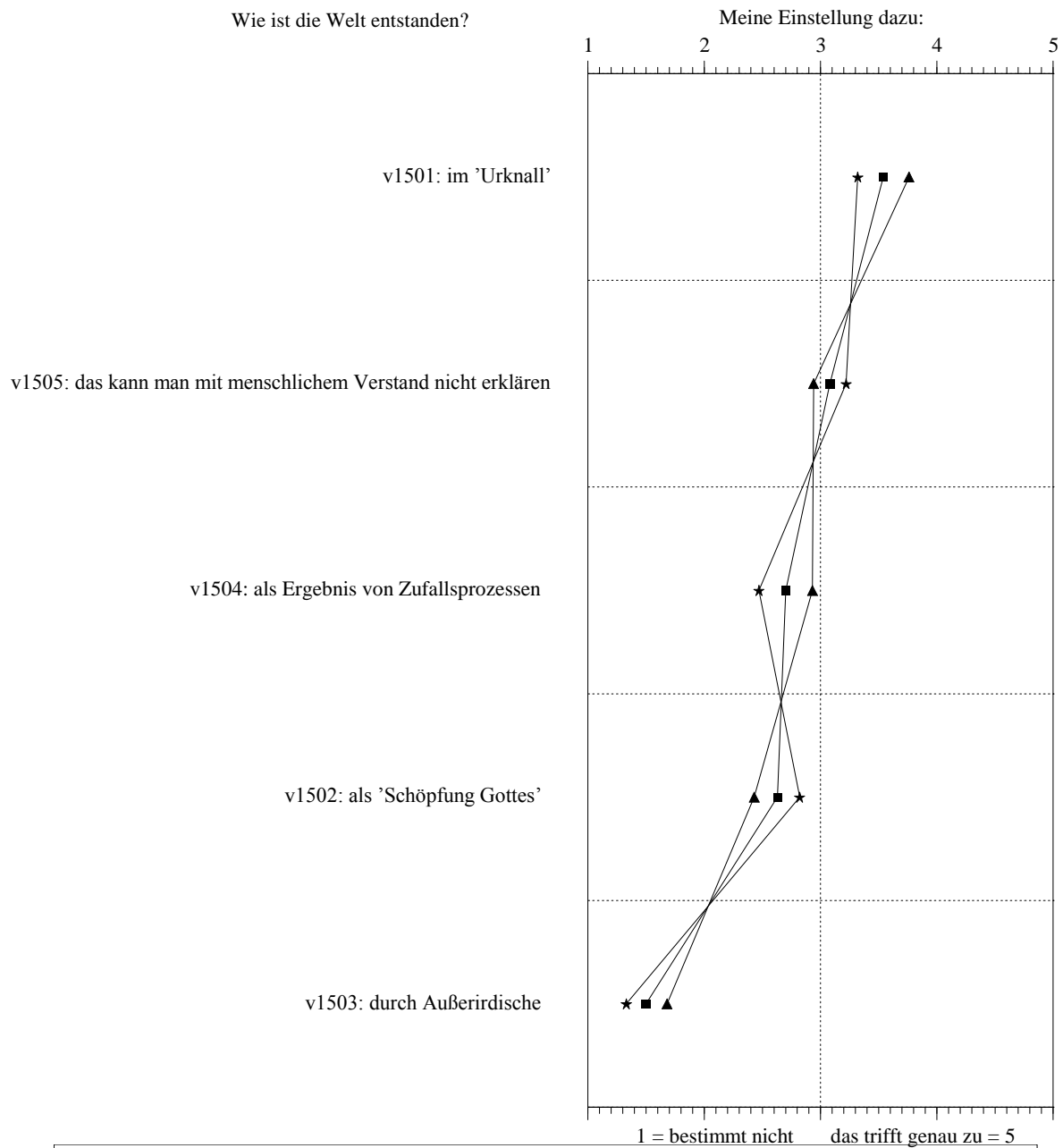


Abb 1059: Vorstellungen über Welt-Entstehung, diff. nach Geschlecht, Teilstichprobe muslimisch

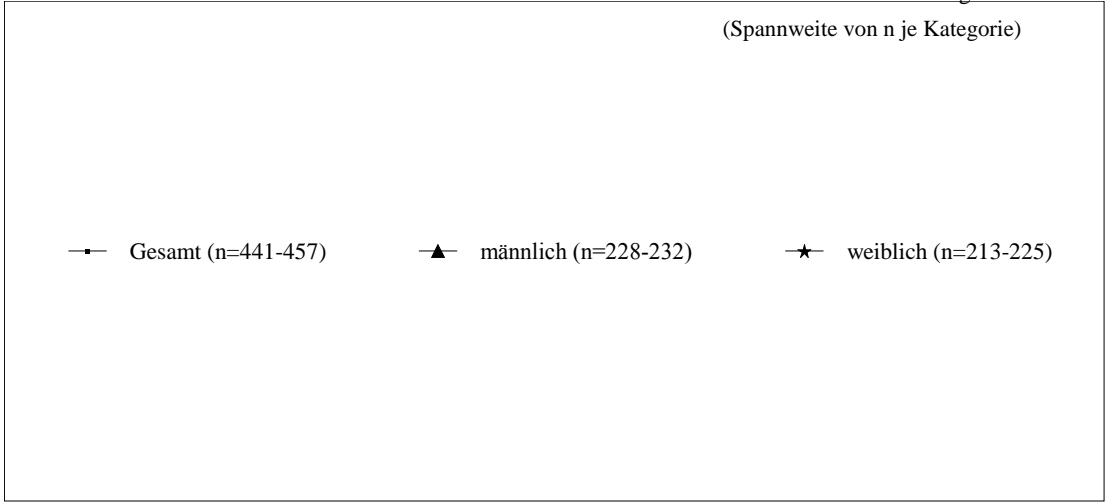
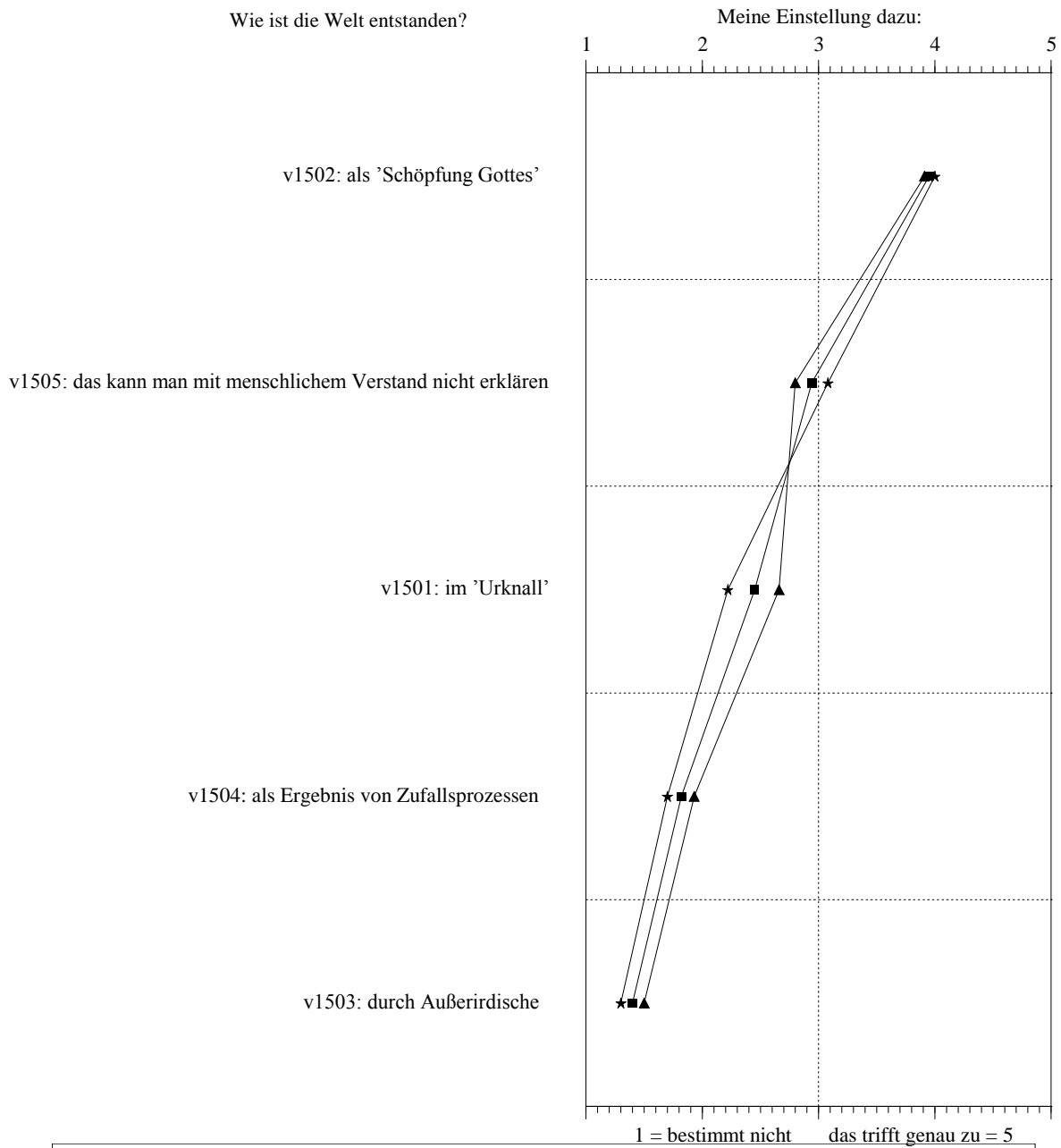


Abb 1060: Vorstellungen über Welt-Entstehung, diff. nach Geschlecht, Teilstichprobe „ohne Konfession“

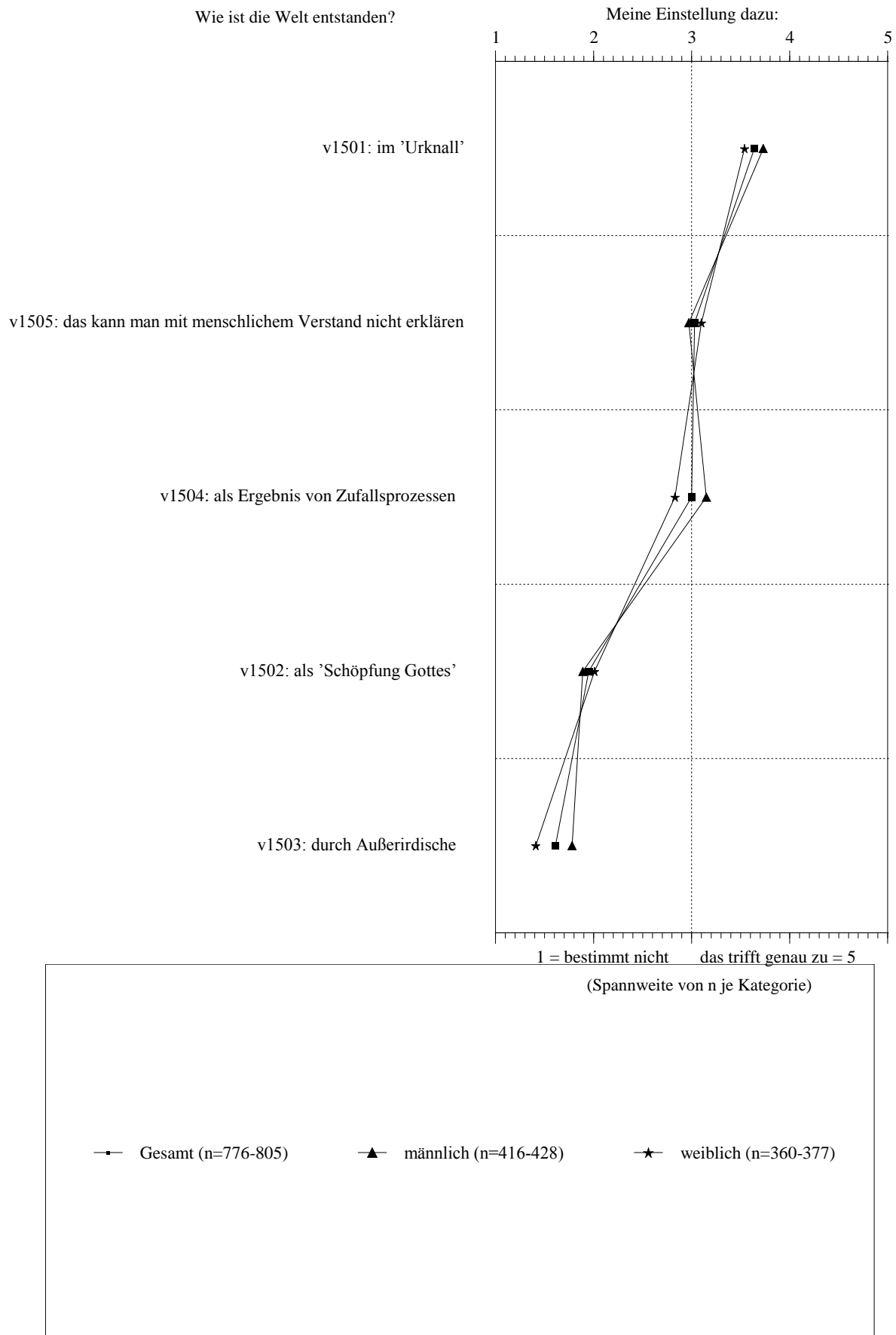


Abb 1061: Vorstellungen über Welt-Entstehung, diff. nach Alter, Gesamtstichprobe

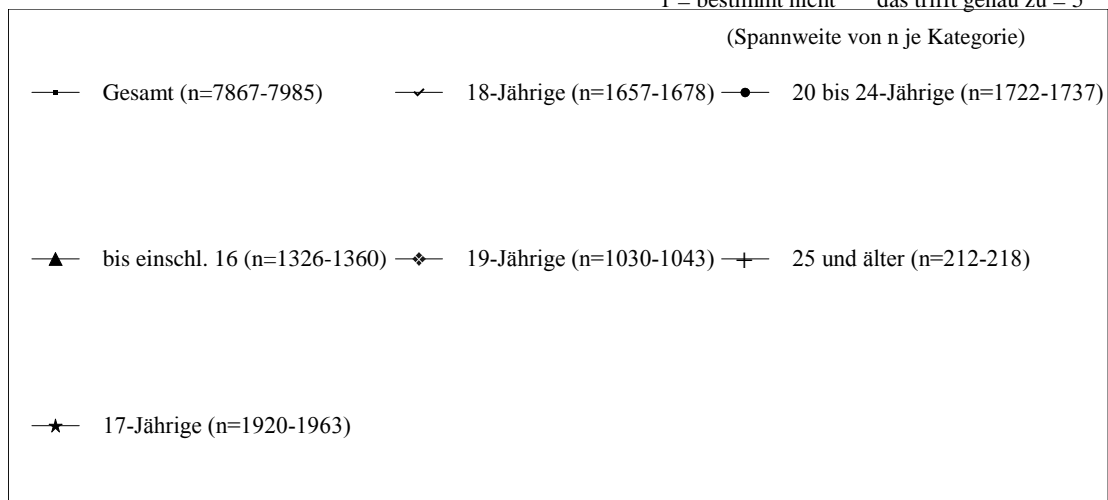
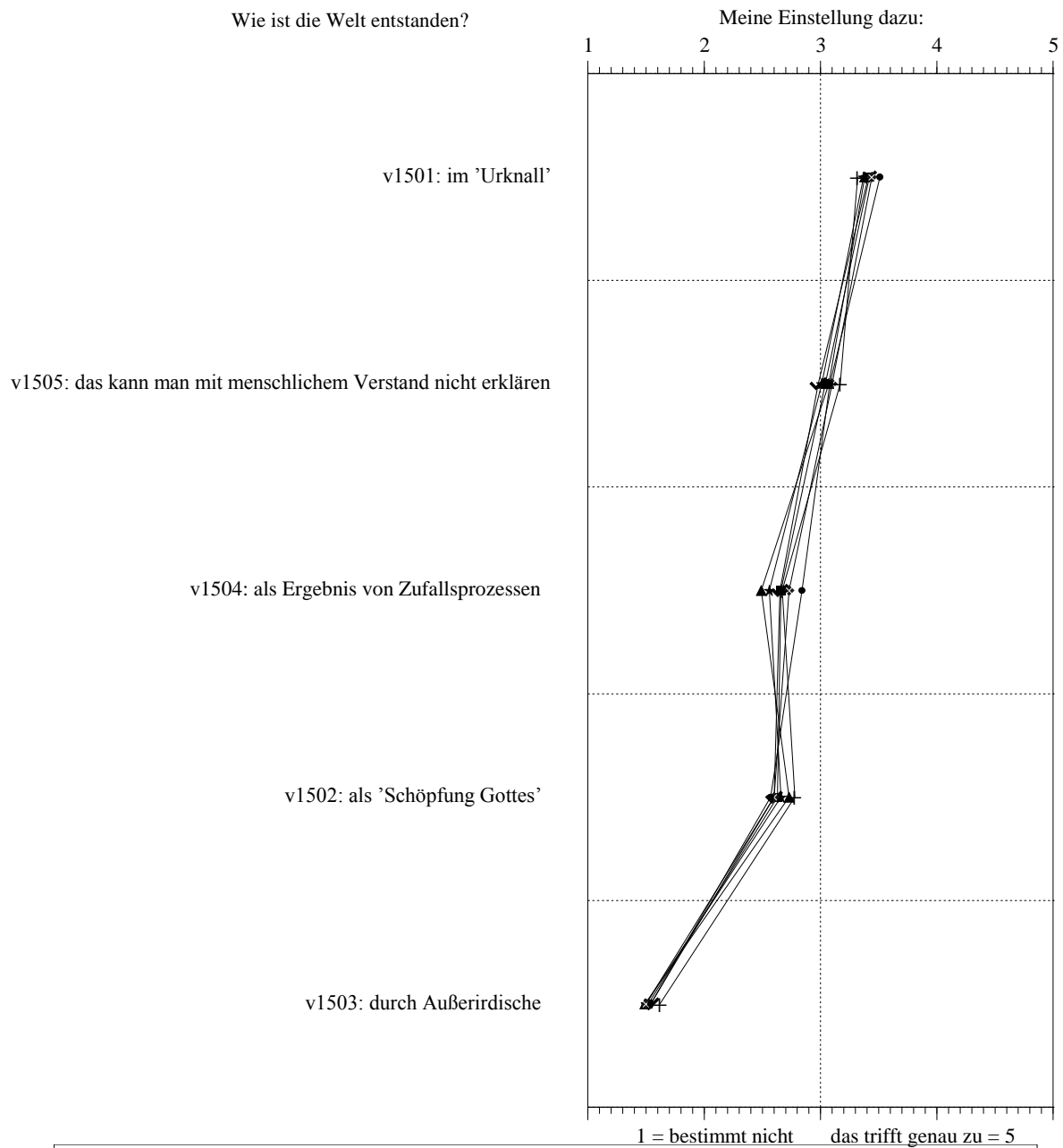


Abb 1062: Vorstellungen über Welt-Entstehung, diff. nach Alter, Teilstichprobe ev.

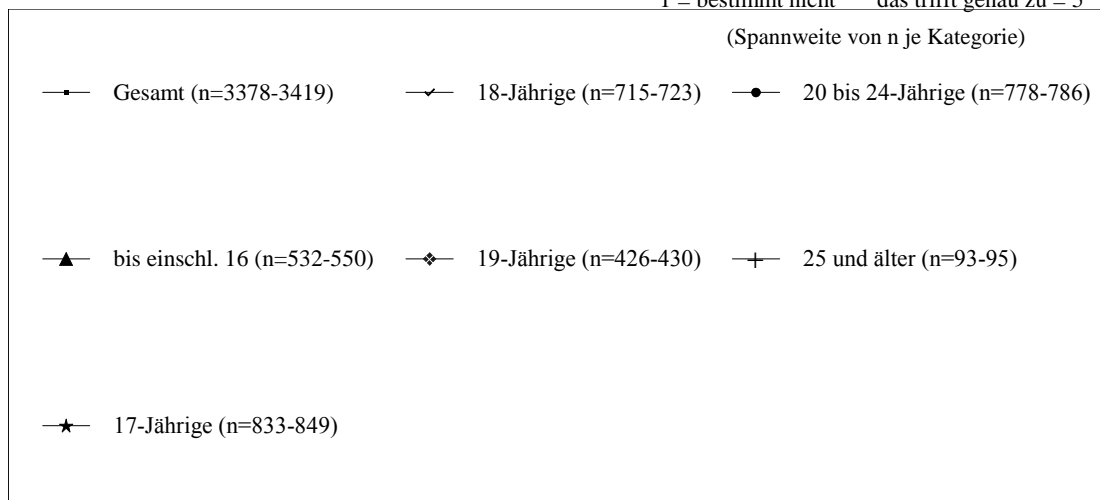
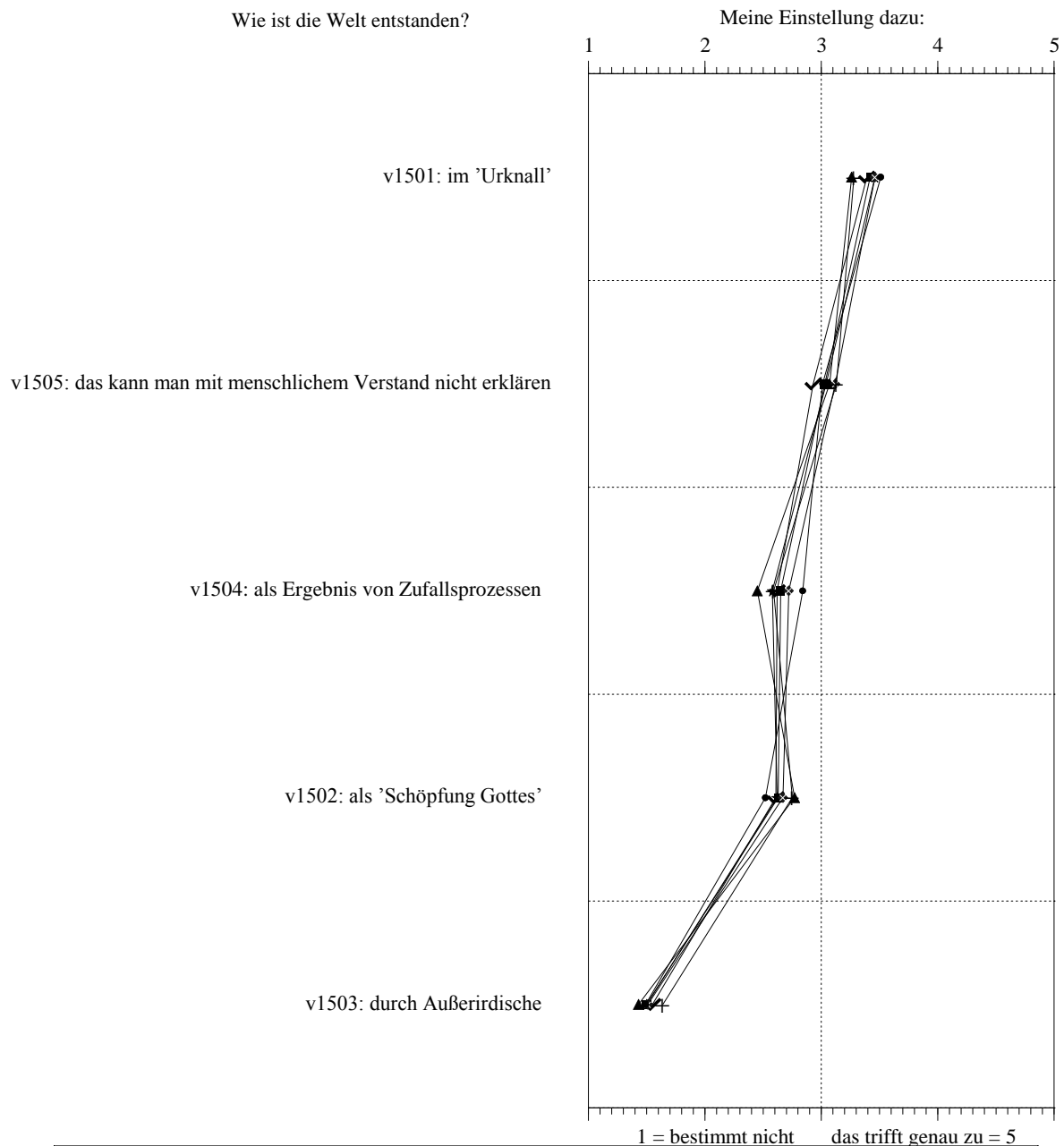


Abb 1063: Vorstellungen über Welt-Entstehung, diff. nach Alter, Teilstichprobe kath.

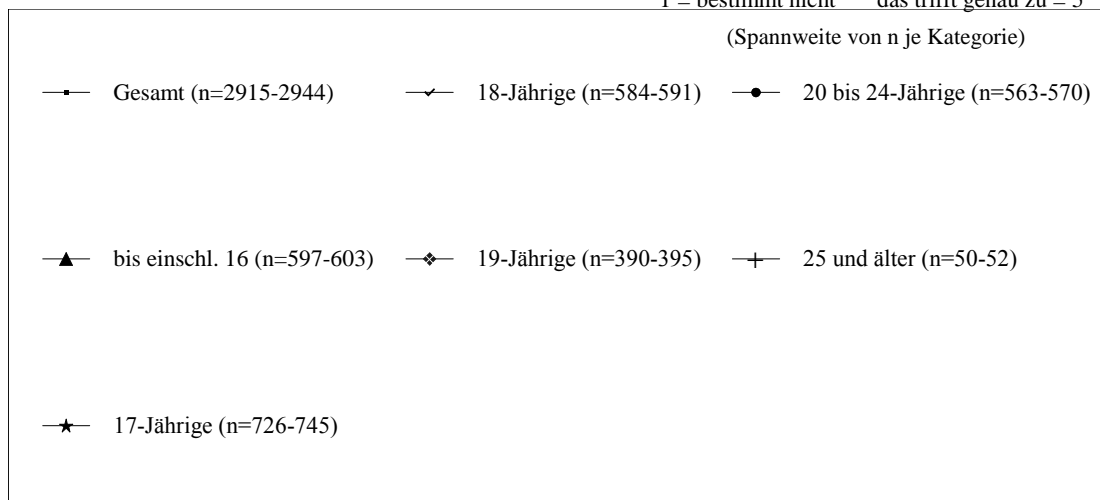



Abb 1064: Vorstellungen über Welt-Entstehung, diff. nach Alter, Teilstichprobe muslimisch


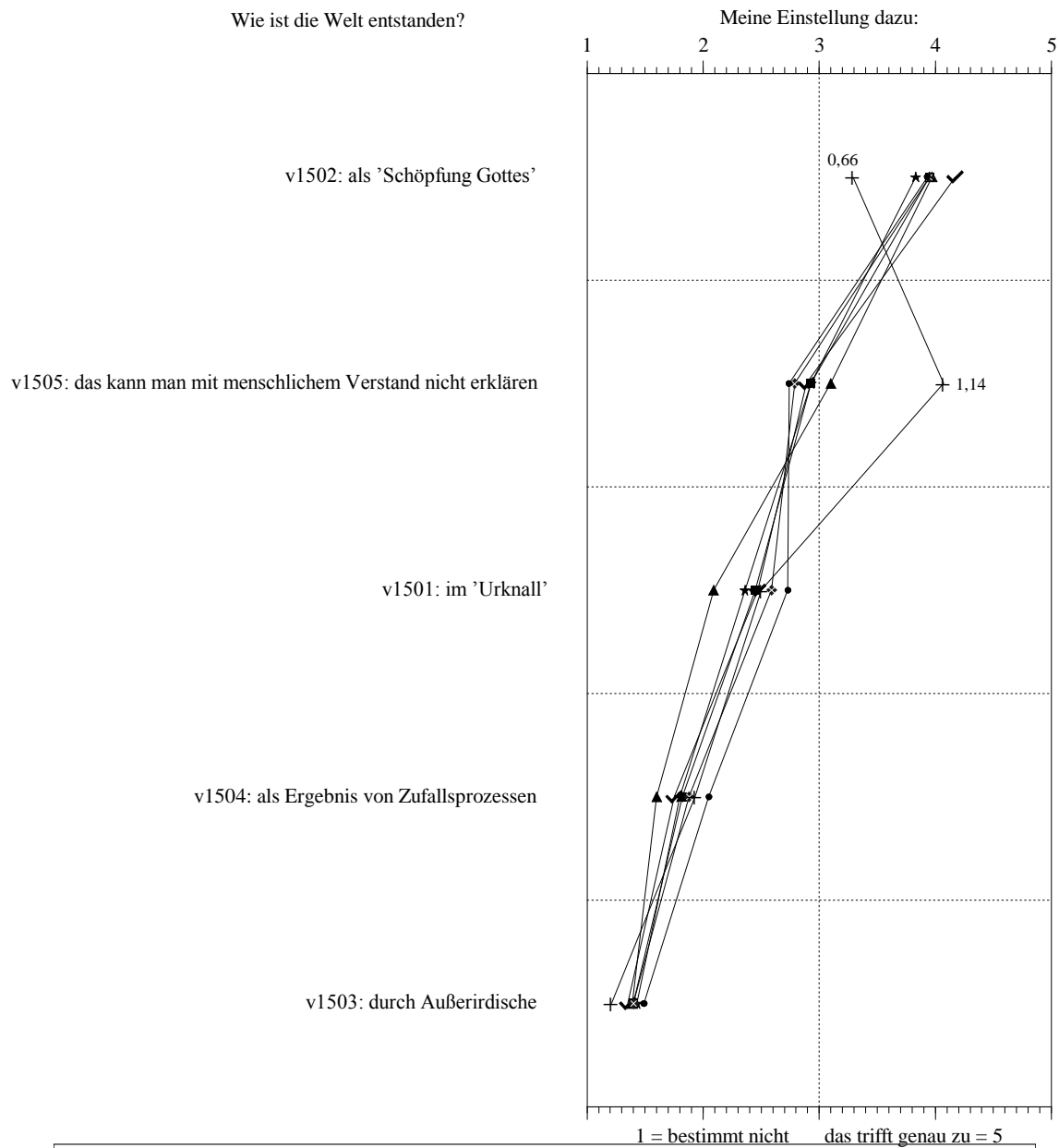


Abb 1065: Vorstellungen über Welt-Entstehung, diff. nach Alter, Teilstichprobe „ohne Konfession“

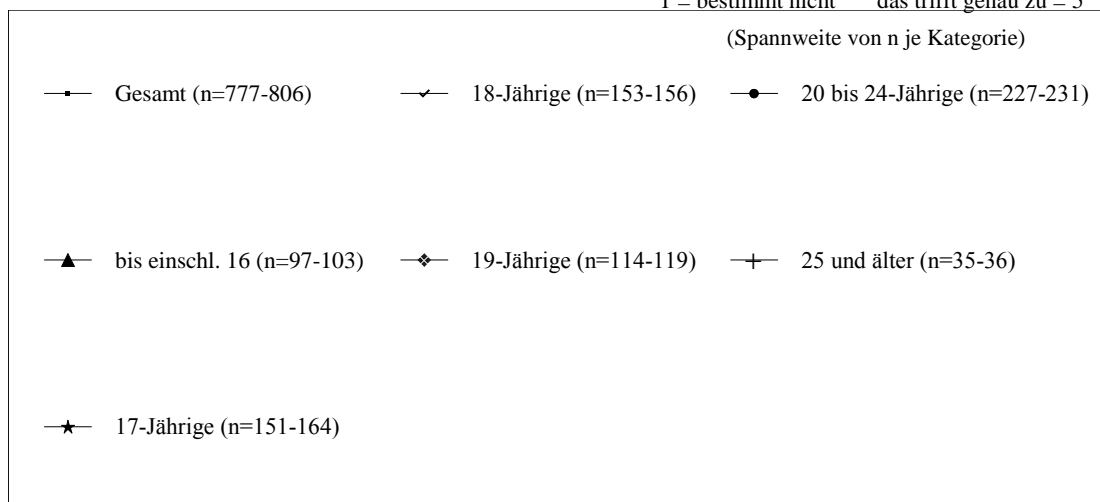

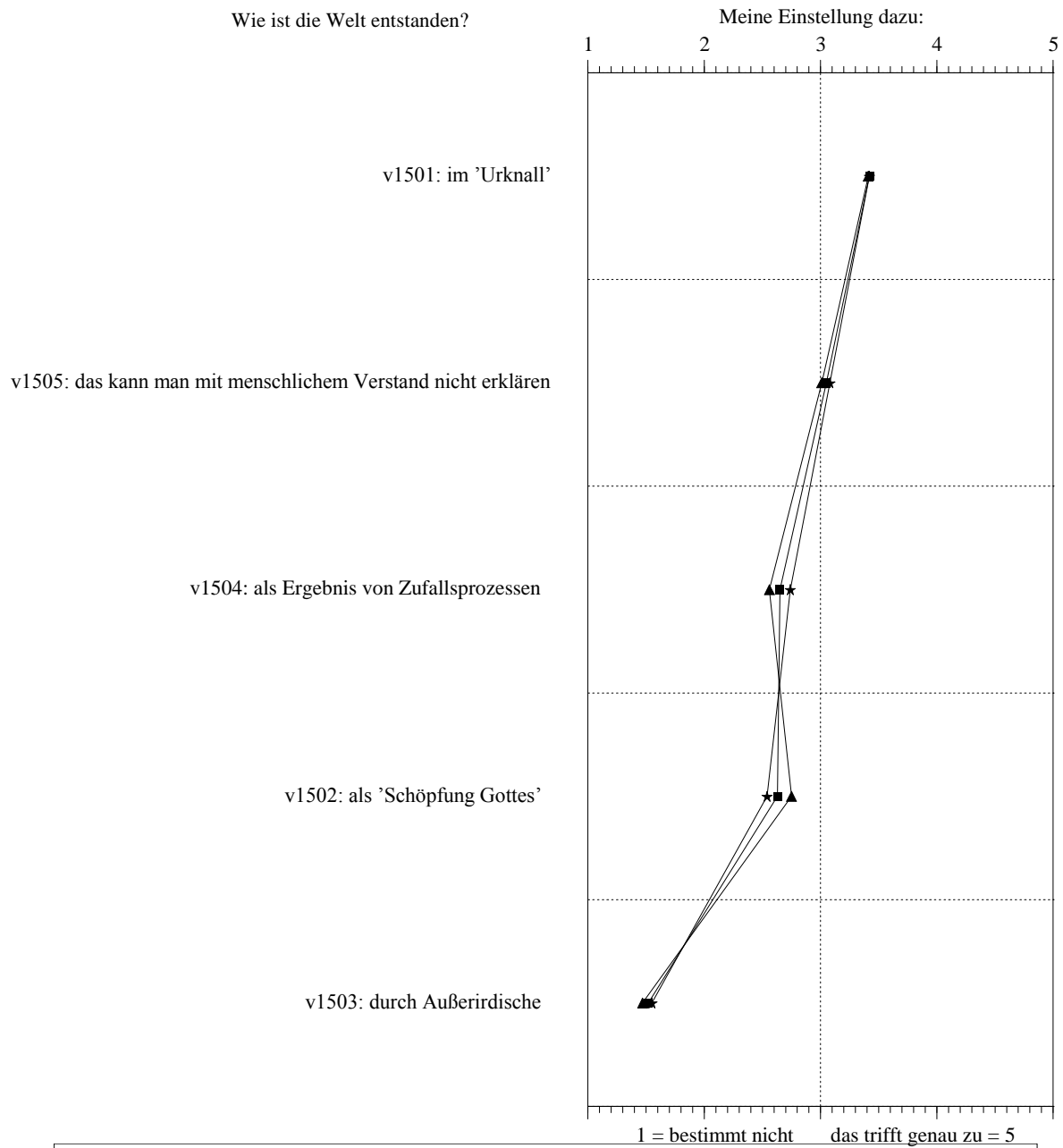


Abb 1066: Vorstellungen über Welt-Entstehung, diff. nach gegenwärtiger Ausbildung, Gesamtstichprobe

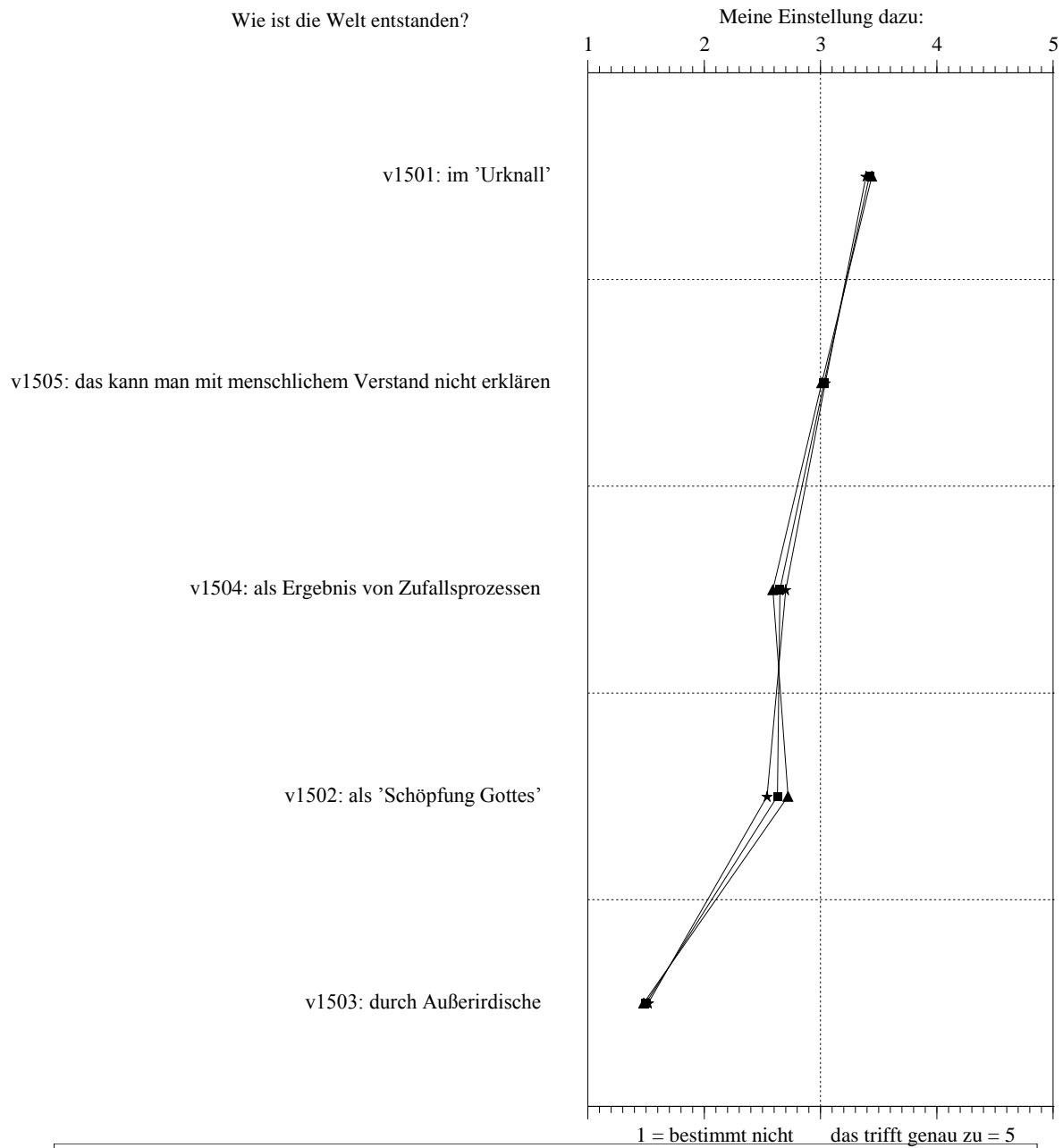


—●— Gesamt (n=7866-7977)

—★— im Betrieb und in der Berufsschule (n=4257-4305)

—▲— nur in der Schule (n=3609-3676)

Abb 1067: Vorstellungen über Welt-Entstehung, diff. nach gegenwärtiger Ausbildung, Teilstichprobe ev.

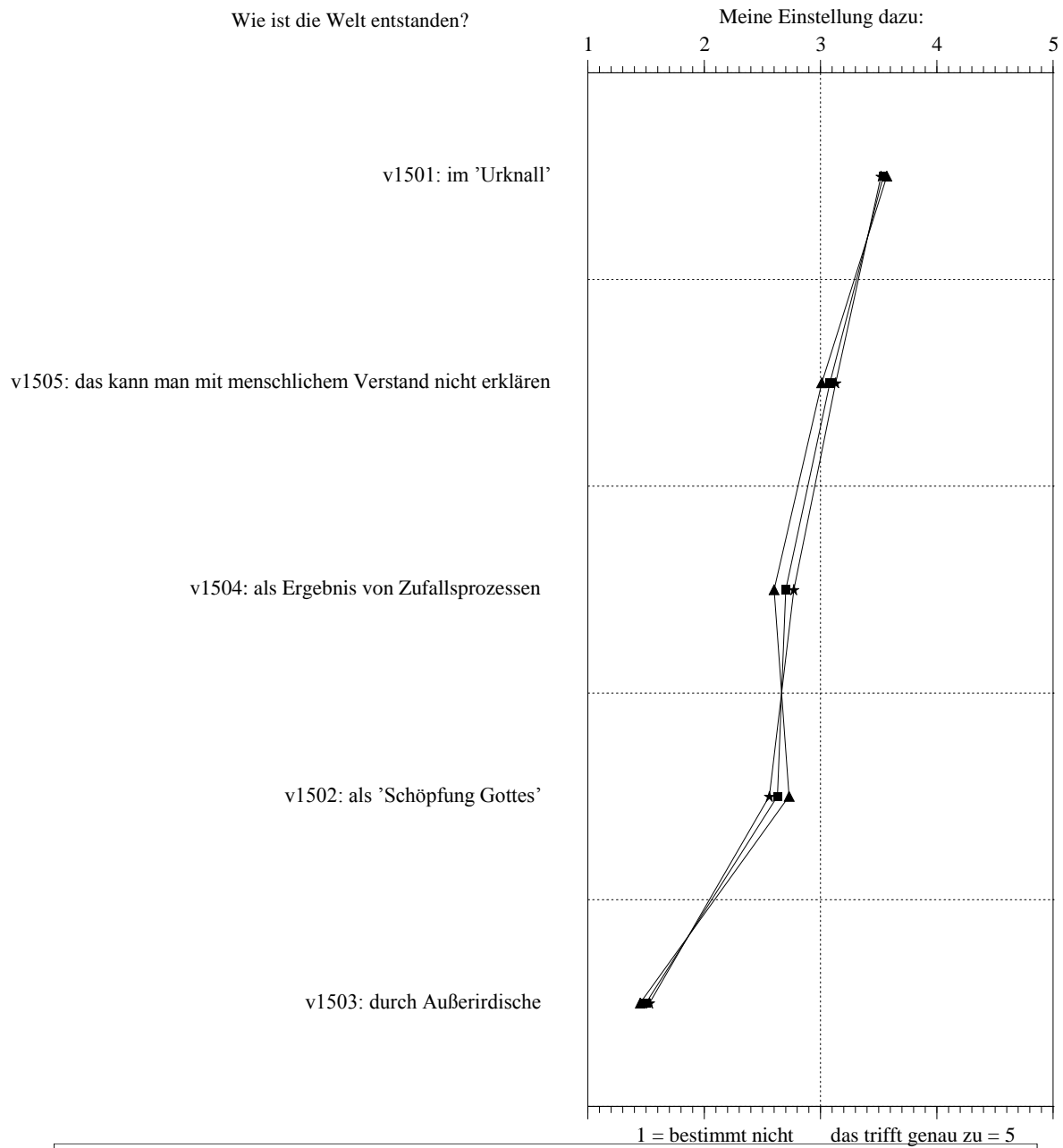


—●— Gesamt (n=3375-3415)

—★— im Betrieb und in der Berufsschule (n=1691-1707)

—▲— nur in der Schule (n=1684-1718)

Abb 1068: Vorstellungen über Welt-Entstehung, diff. nach gegenwärtiger Ausbildung, Teilstichprobe kath.

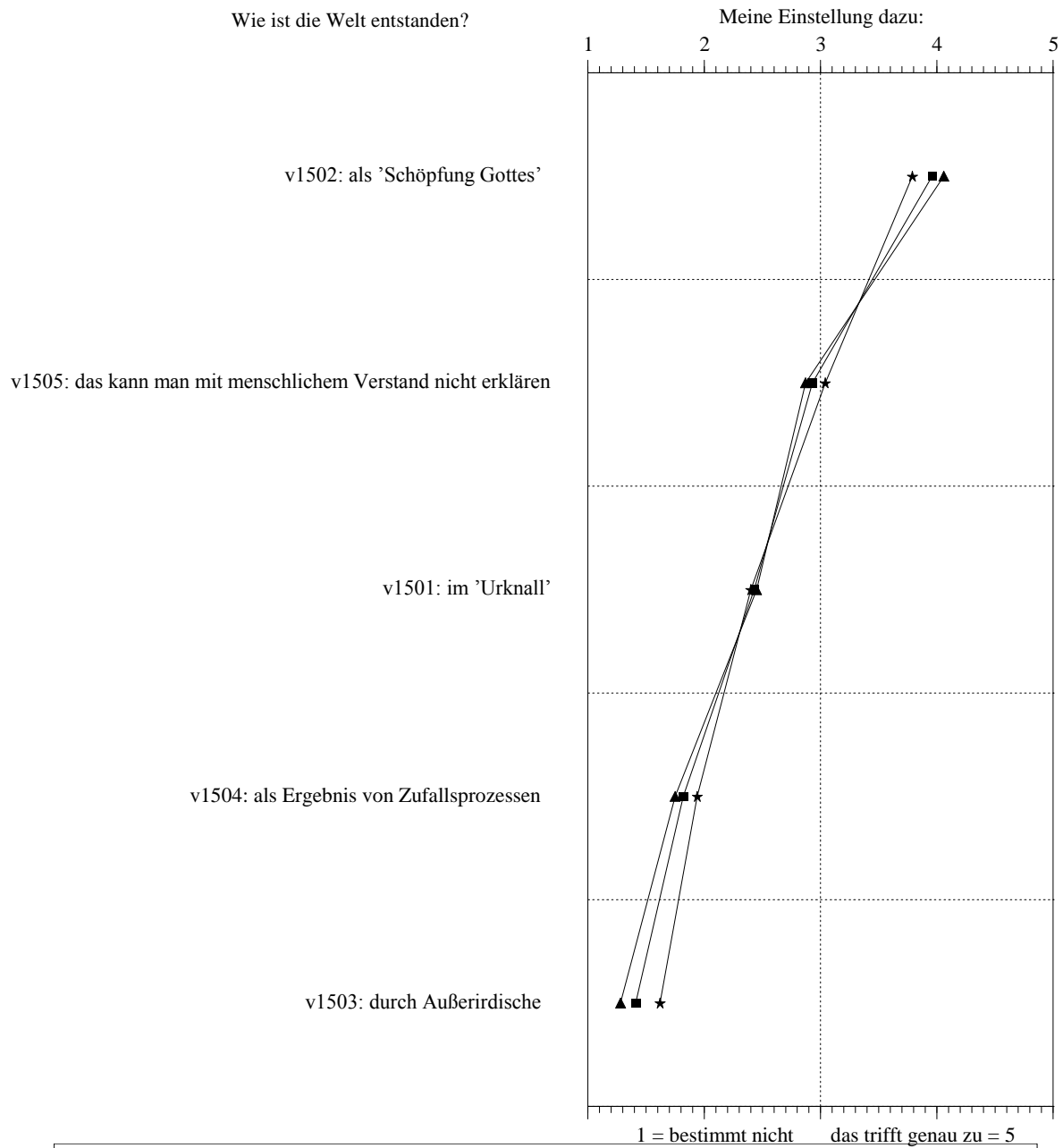


—●— Gesamt (n=2921-2950)

—★— im Betrieb und in der Berufsschule (n=1786-1801)

—▲— nur in der Schule (n=1135-1151)

Abb 1069: Vorstellungen über Welt-Entstehung, diff. nach gegenwärtiger Ausbildung, Teilstichprobe muslimisch



—●— Gesamt (n=435-450)

—★— im Betrieb und in der Berufsschule (n=159-164)

—▲— nur in der Schule (n=275-286)

Abb 1070: Vorstellungen über Welt-Entstehung, diff. nach gegenwärtiger Ausbildung, Teilstichprobe „ohne Konfession“

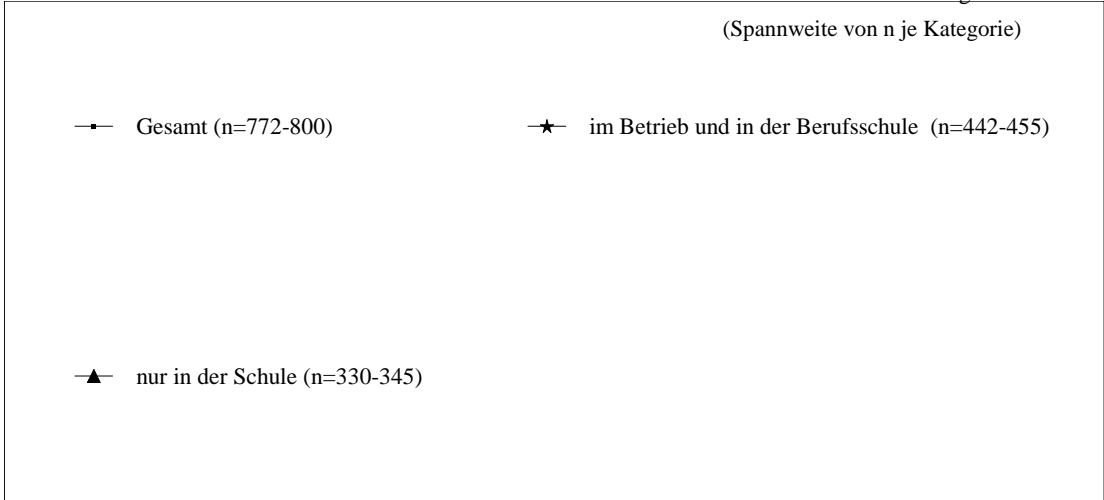
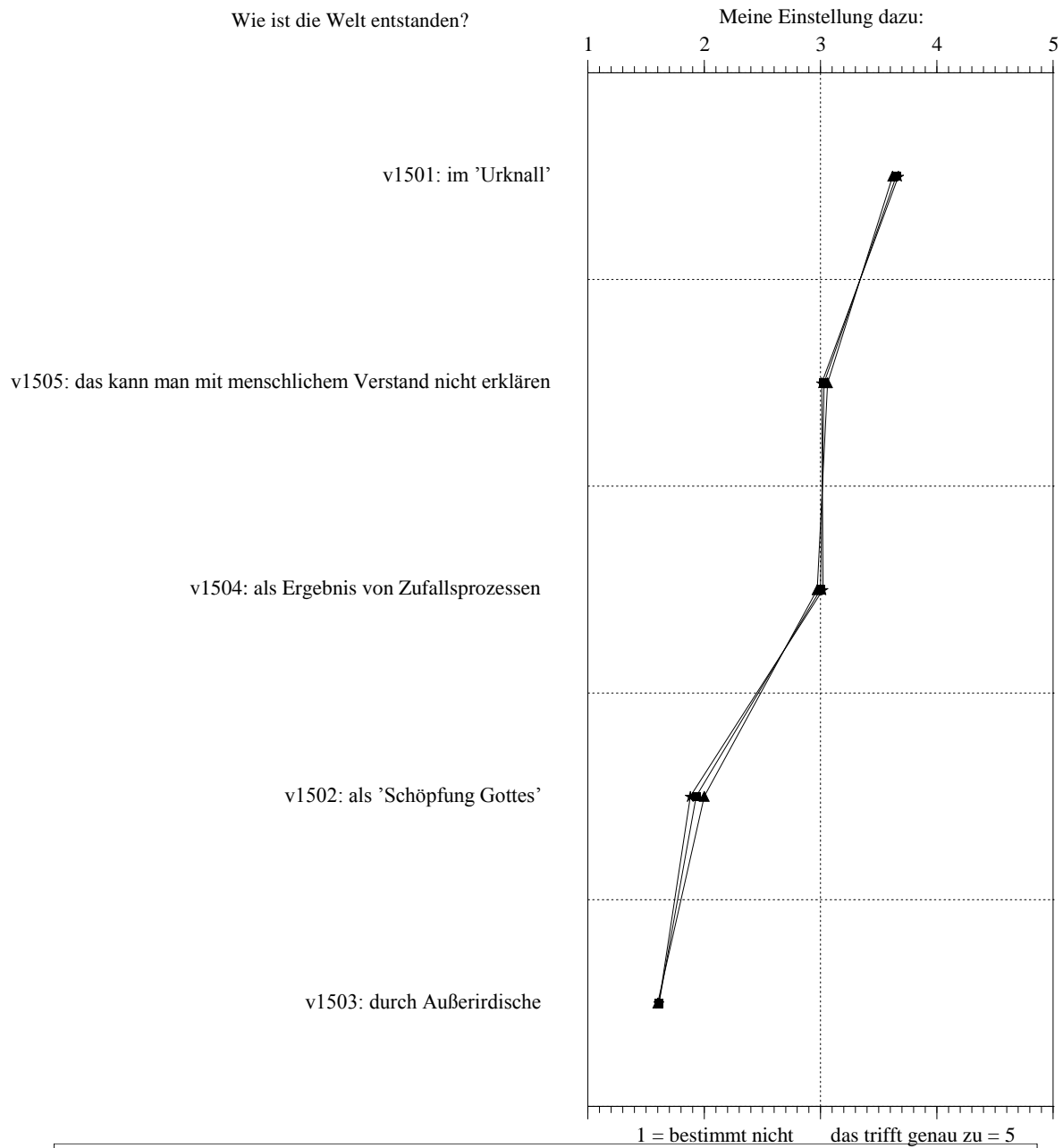
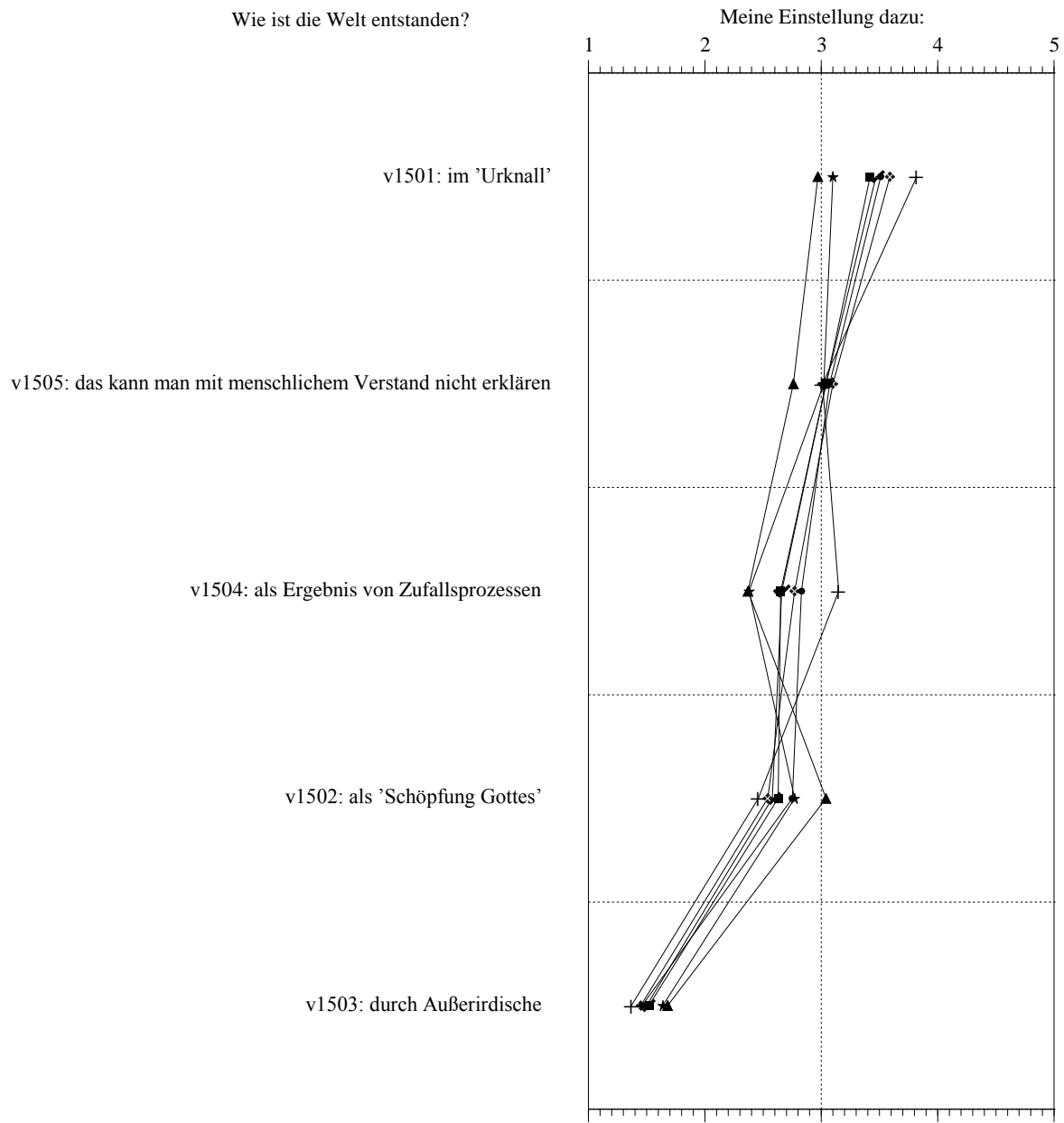


Abb 1071: Vorstellungen über Welt-Entstehung, diff. nach vorhandenem Schulabschluss, Gesamtstichprobe



1 = bestimmt nicht das trifft genau zu = 5

(Spannweite von n je Kategorie)

- Gesamt (n=7884-7998)
- ▲— noch keinen Schulabschluss (n=121-133)
- ★— den Hauptschulabschluss (n=1848-1907)
- ✓— den Sekundarabschluss I - Mittlere Reife (n=3428-3468)
- ◆— den erweiterten Sekundarabschluss I (n=1473-1487)
- die Fachhochschulreife (n=573-587)
- +— die Hochschulreife (Abitur) (n=440-442)

Abb 1072: Vorstellungen über Welt-Entstehung, diff. nach vorhandenem Schulabschluss, Teilstichprobe ev.

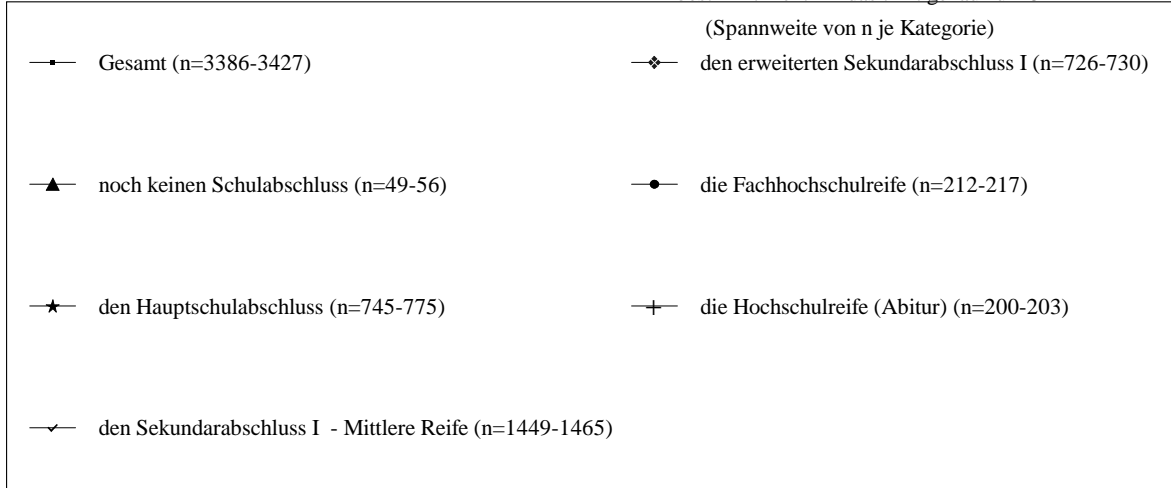



Abb 1073: Vorstellungen über Welt-Entstehung, diff. nach vorhandenem Schulabschluss, Teilstichprobe kath.

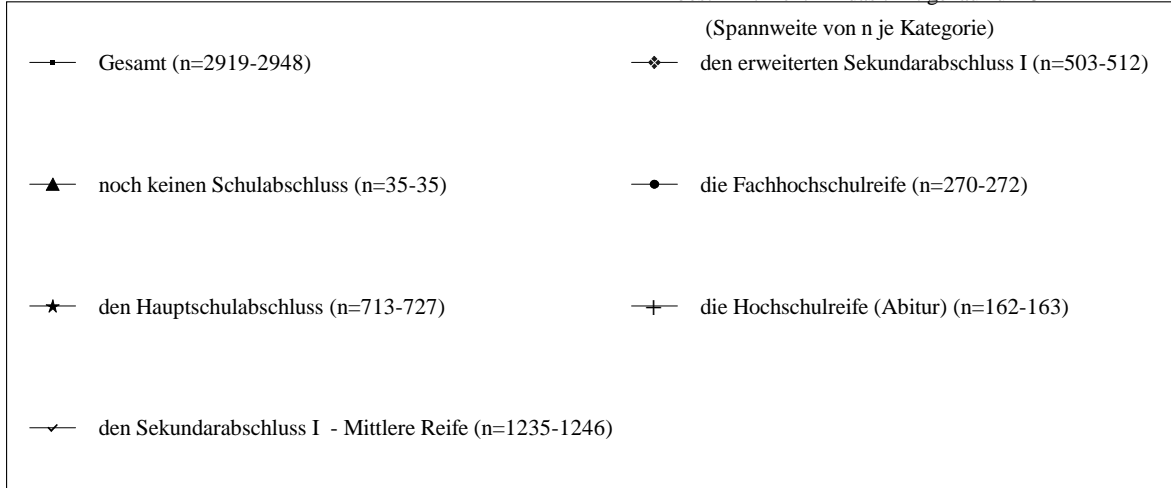
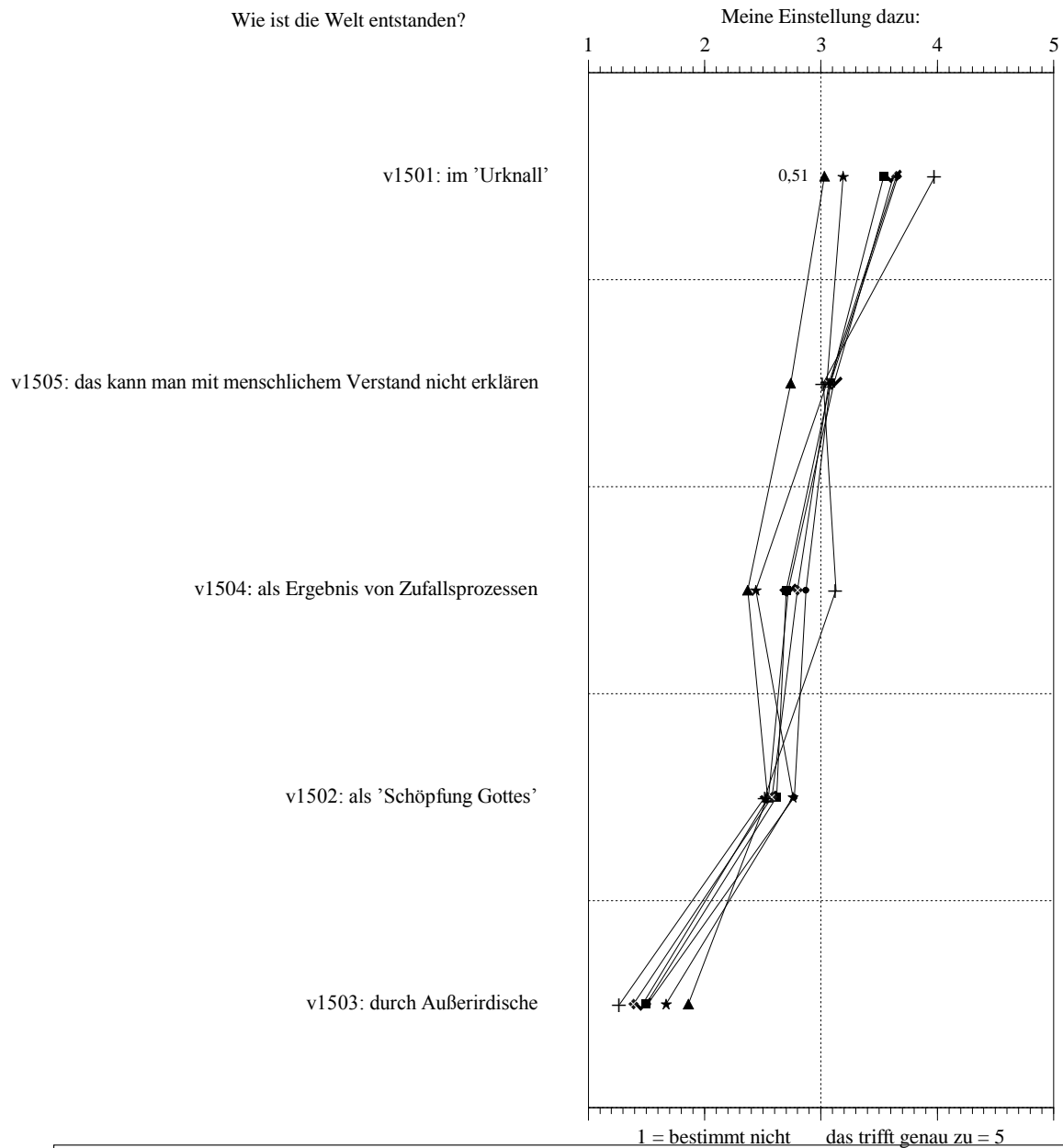
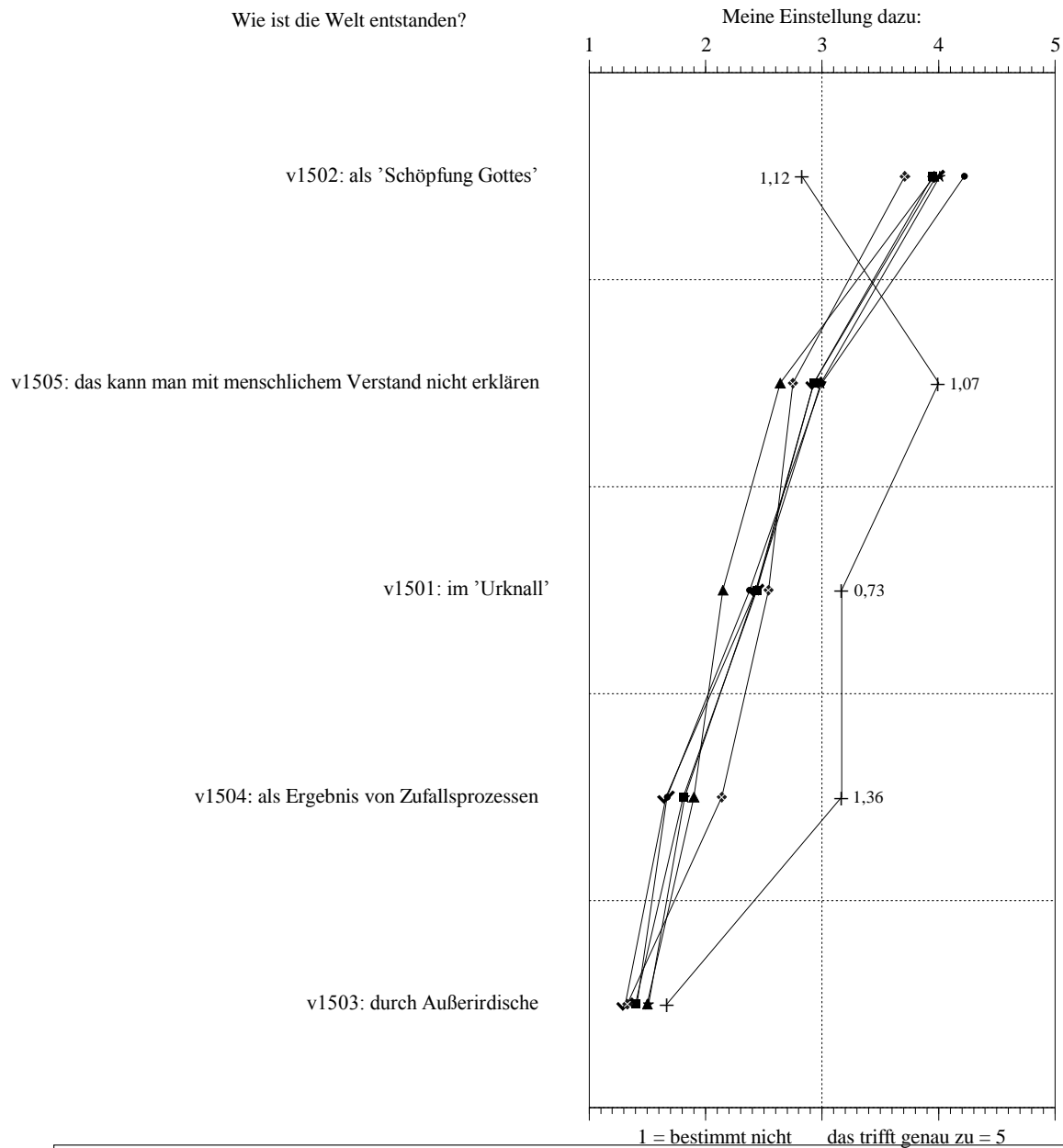


Abb 1074: Vorstellungen über Welt-Entstehung, diff. nach vorhandenem Schulabschluss, Teilstichprobe muslimisch



—●— Gesamt (n=440-456)	—◆— den erweiterten Sekundarabschluss I (n=63-63)
—▲— noch keinen Schulabschluss (n=20-23)	—●— die Fachhochschulreife (n=26-27)
—★— den Hauptschulabschluss (n=140-145)	—+— die Hochschulreife (Abitur) (n=6-6)
—∨— den Sekundarabschluss I - Mittlere Reife (n=183-192)	

Abb 1075: Vorstellungen über Welt-Entstehung, diff. nach vorhandenem Schulabschluss, Teilstichprobe „ohne Konfession“

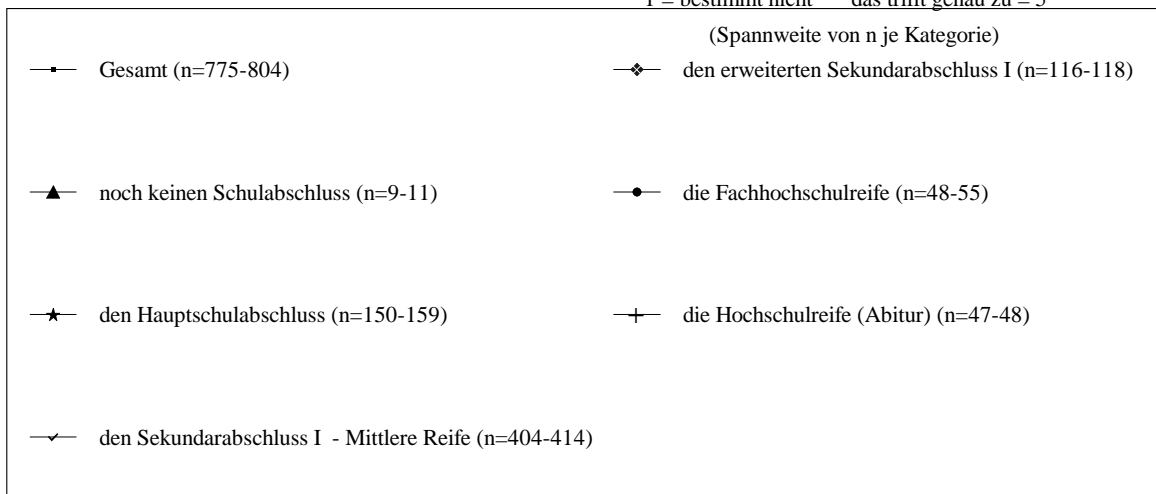
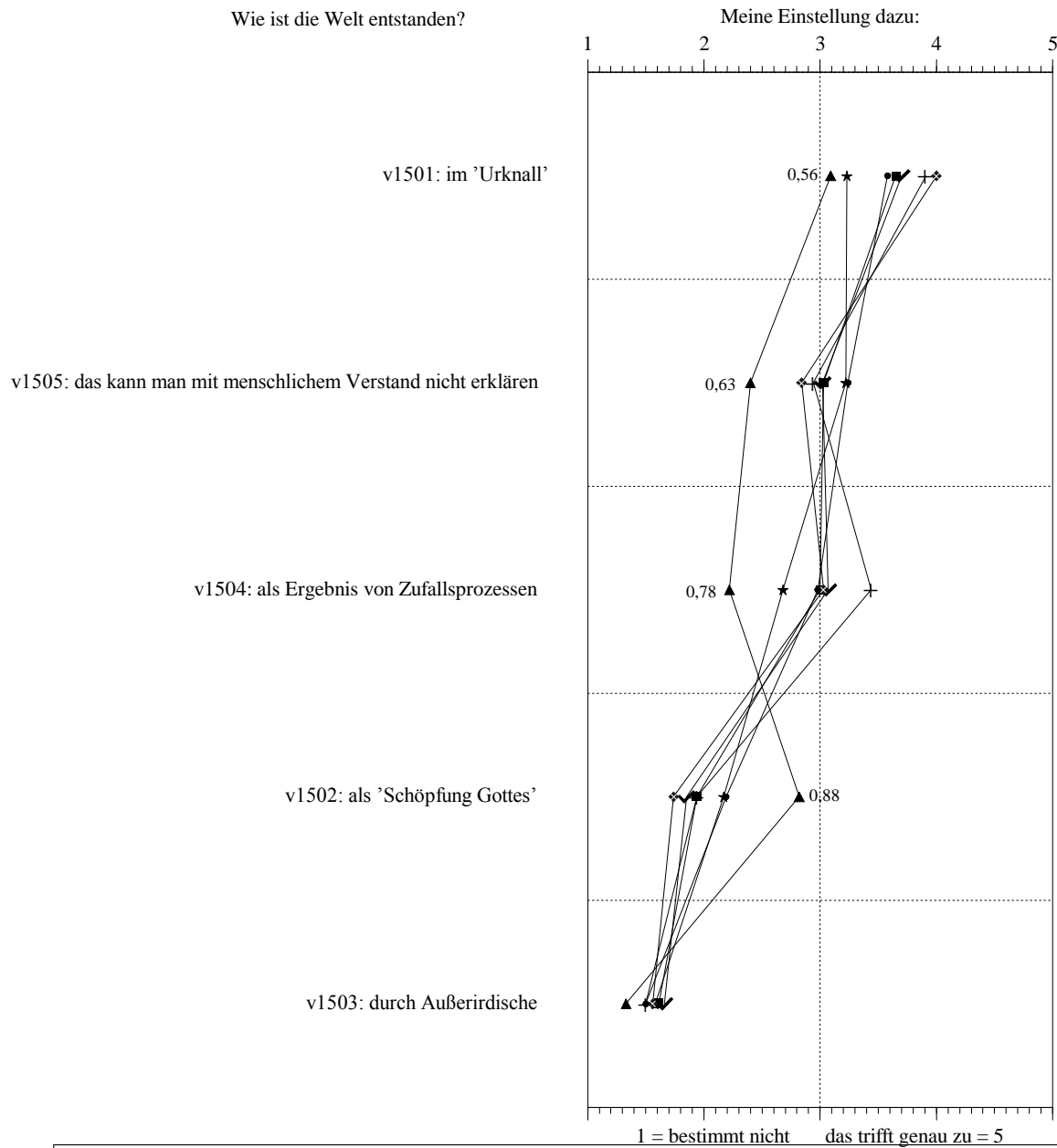


Abb 1076: Vorstellungen über Welt-Entstehung, diff. nach angestrebtem Schulabschluss, Gesamtstichprobe

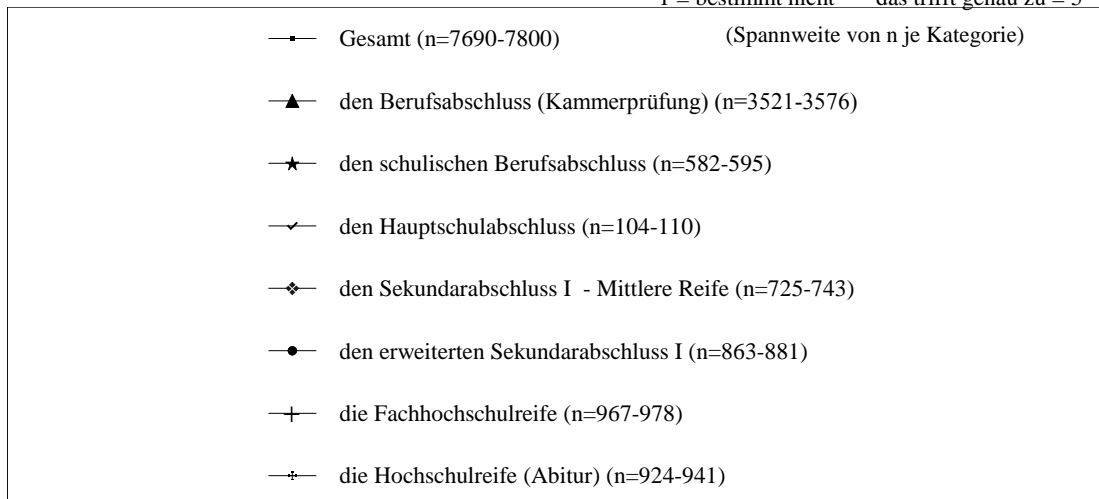
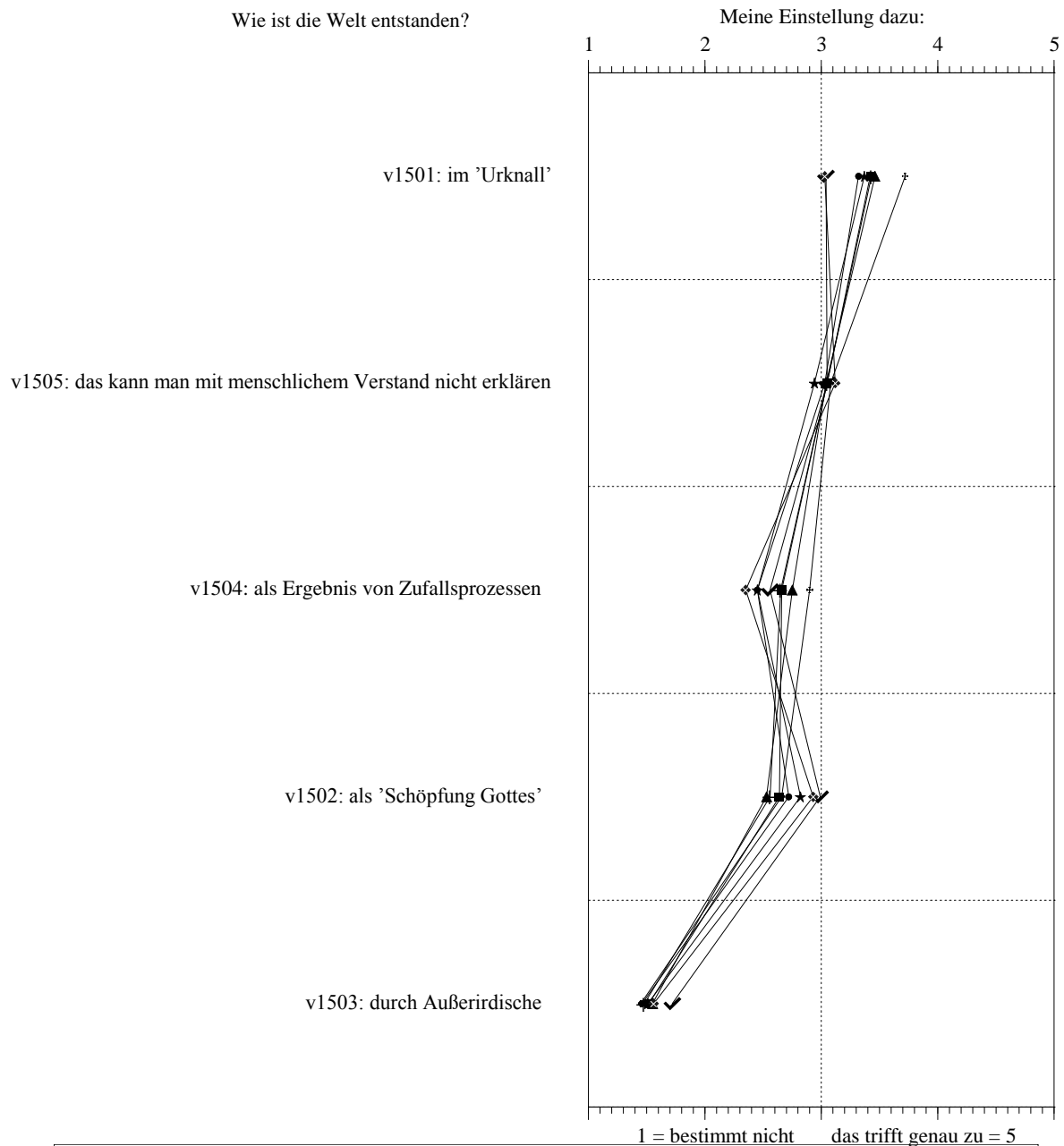


Abb 1077: Vorstellungen über Welt-Entstehung, diff. nach angestrebtem Schulabschluss, Teilstichprobe ev.

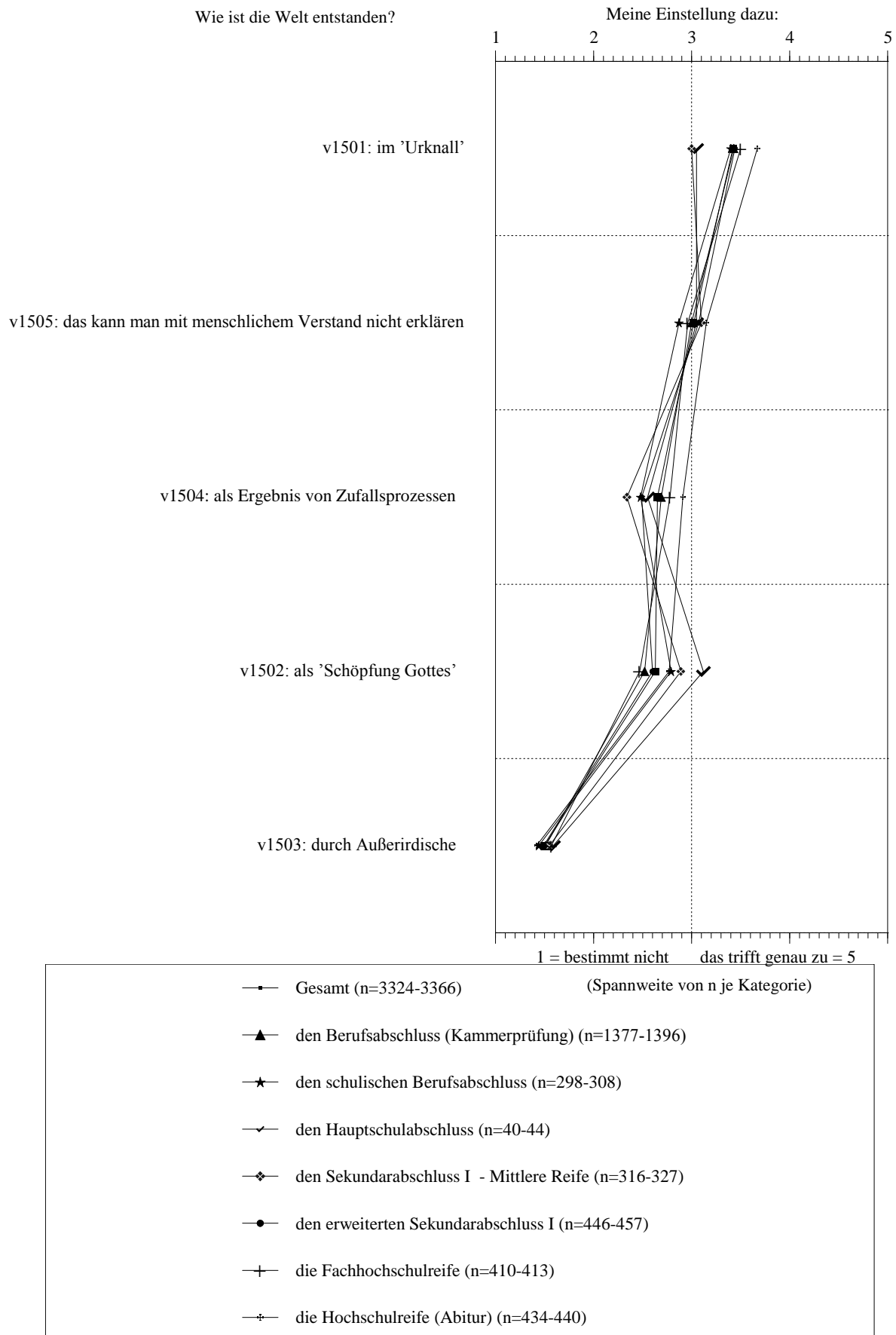


Abb 1078: Vorstellungen über Welt-Entstehung, diff. nach angestrebtem Schulabschluss, Teilstichprobe kath.

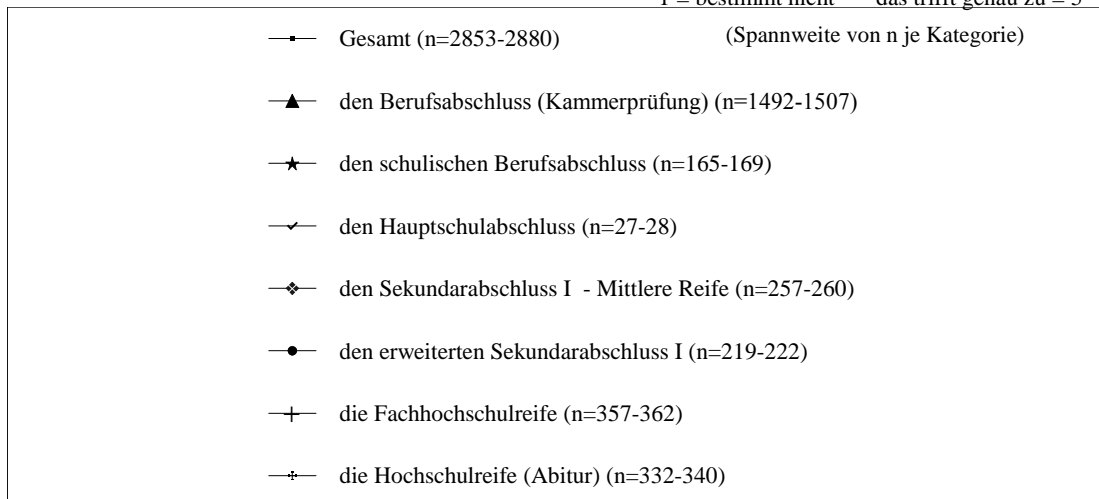
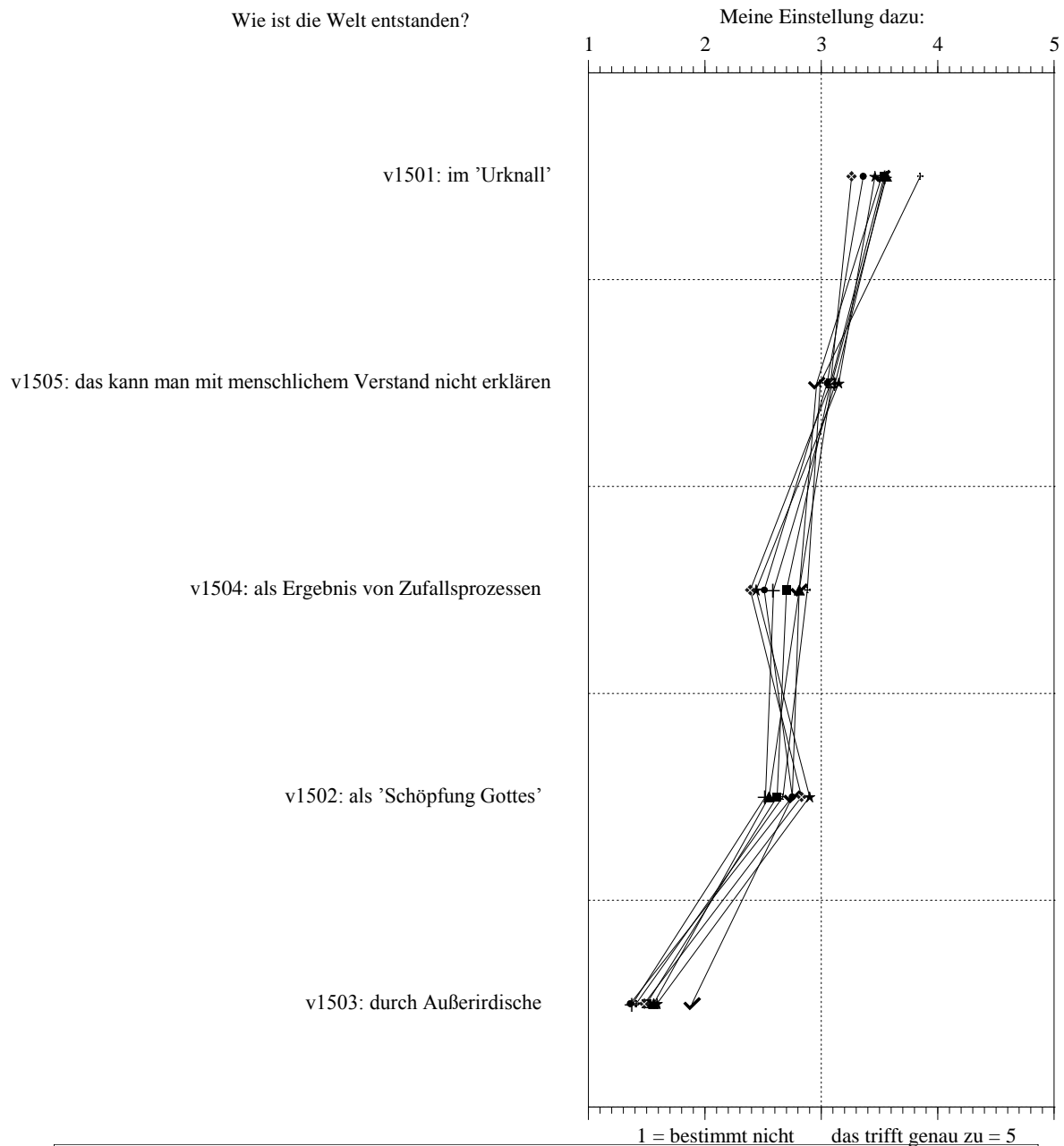


Abb 1079: Vorstellungen über Welt-Entstehung, diff. nach angestrebtem Schulabschluss, Teilstichprobe muslimisch

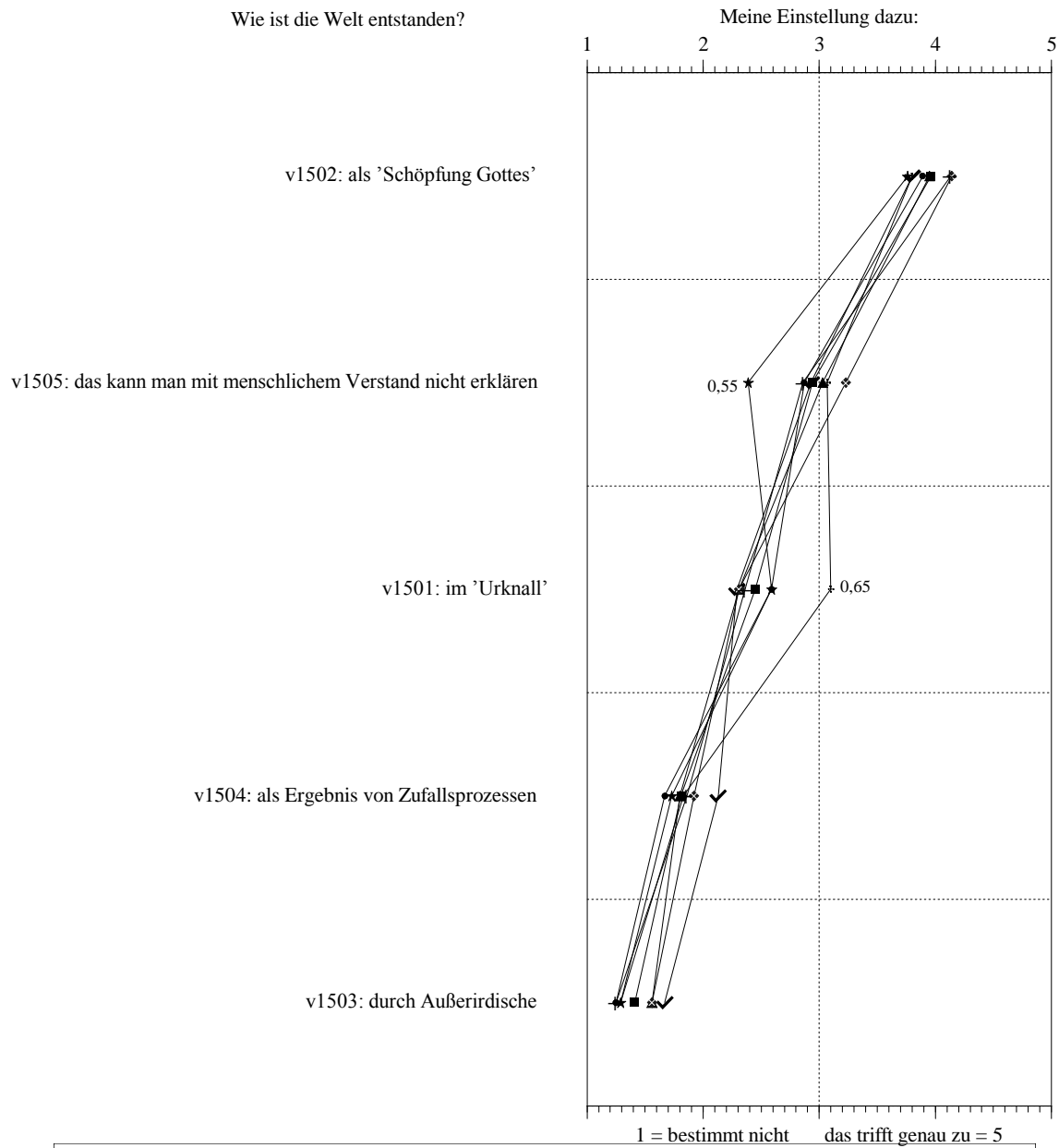


Abb 1080: Vorstellungen über Welt-Entstehung, diff. nach angestrebtem Schulabschluss, Teilstichprobe „ohne Konfession“

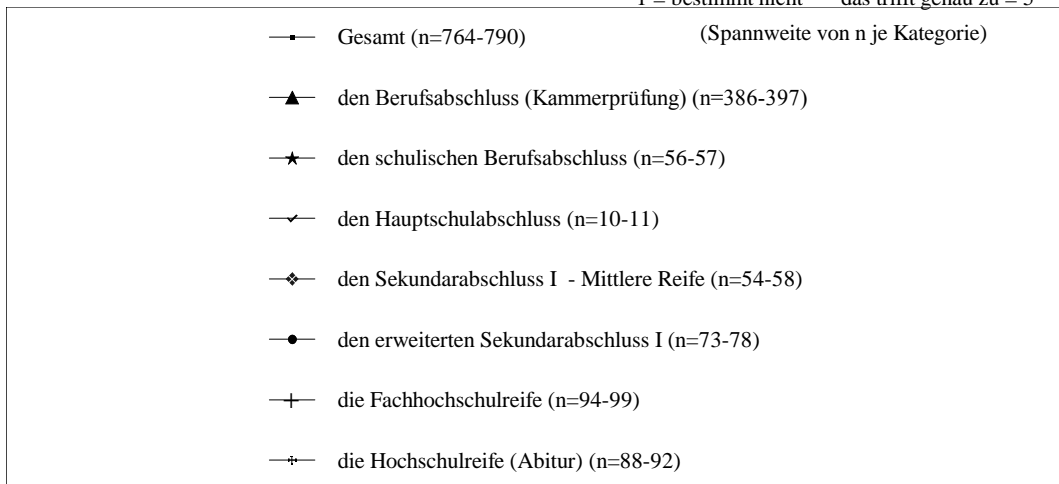
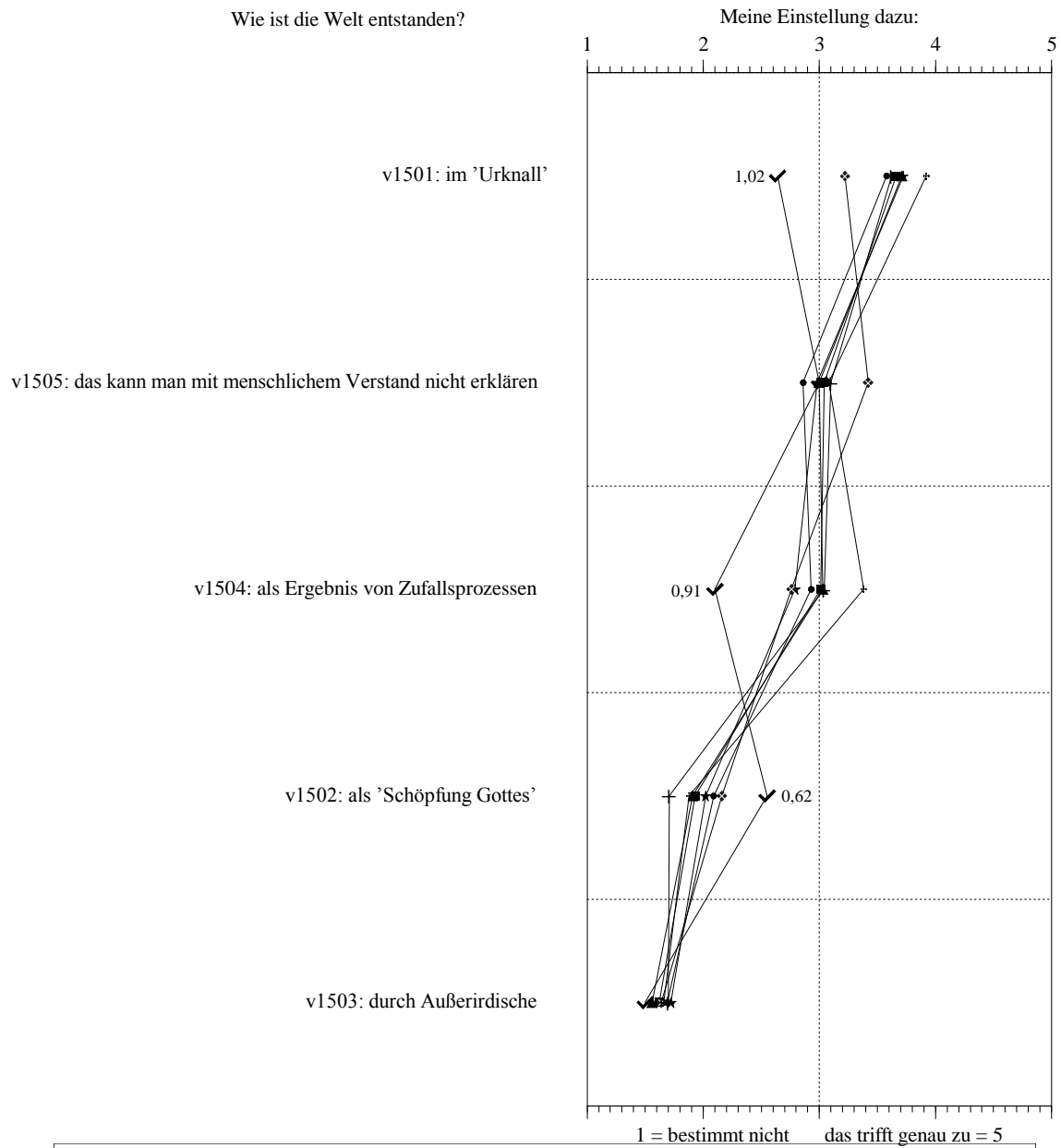


Abb 1081: Vorstellungen über Welt-Entstehung, diff. nach gegenwärtigen Wohnverhältnissen, Gesamtstichprobe

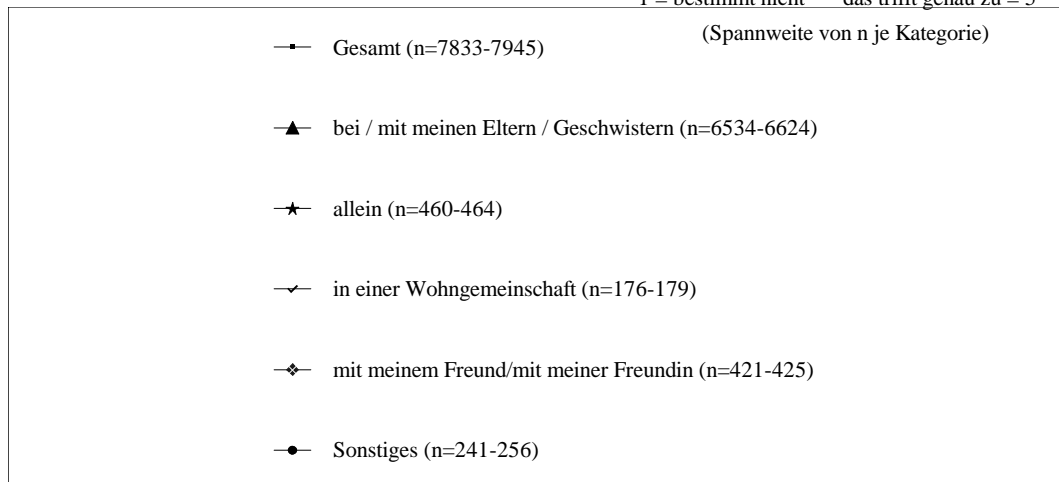
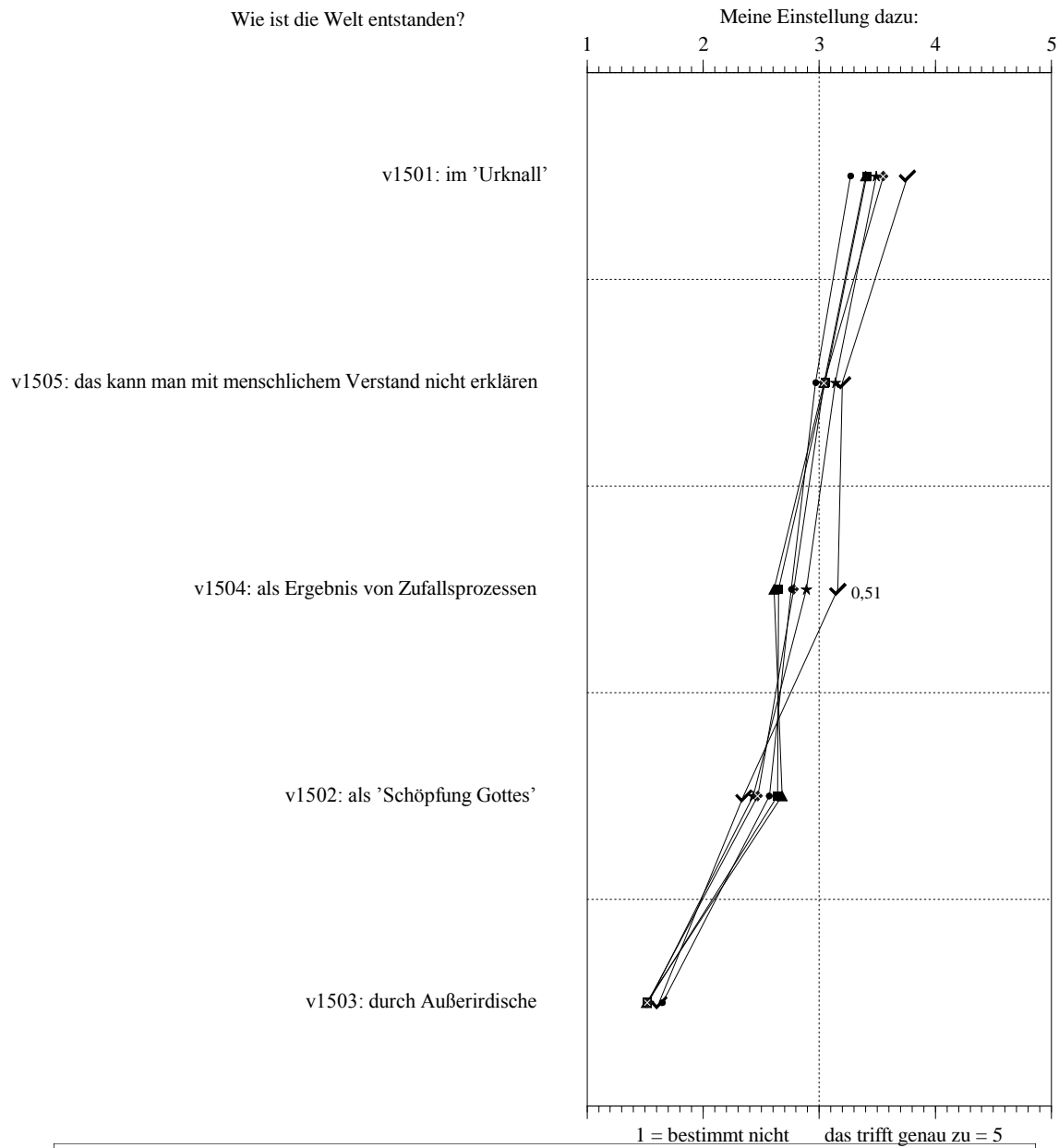


Abb 1082: Vorstellungen über Welt-Entstehung, diff. nach gegenwärtigen Wohnverhältnissen, Teilstichprobe ev.

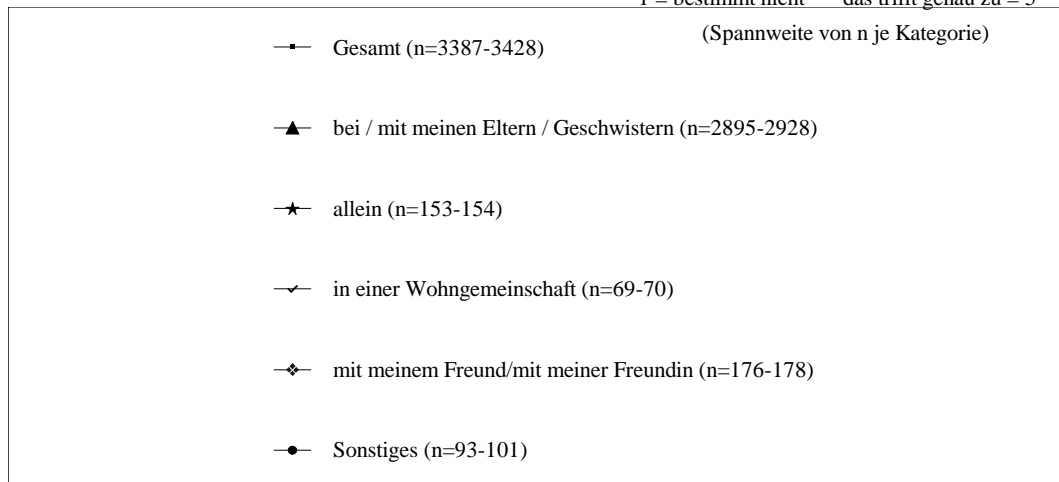
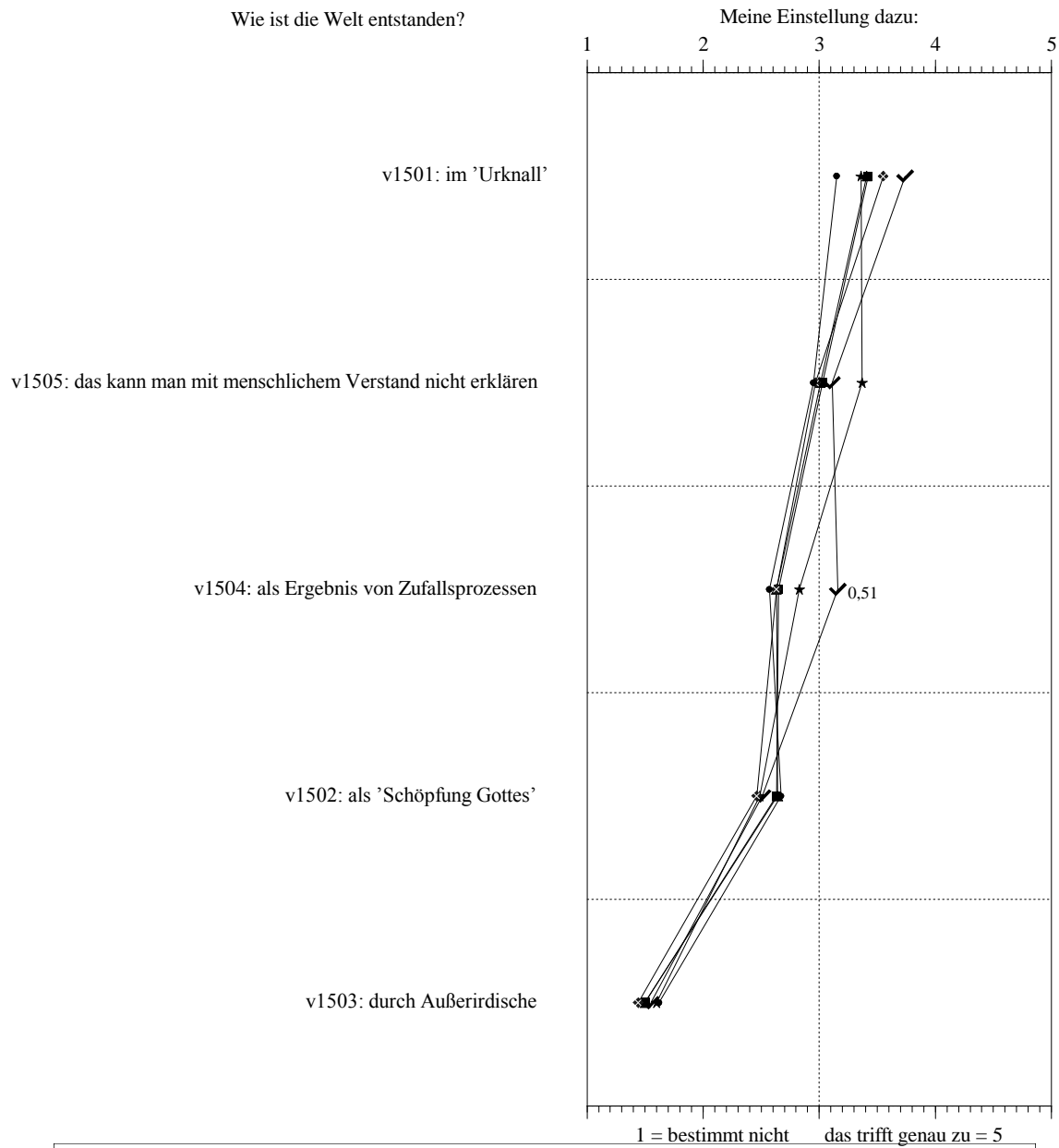


Abb 1083: Vorstellungen über Welt-Entstehung, diff. nach gegenwärtigen Wohnverhältnissen, Teilstichprobe kath.

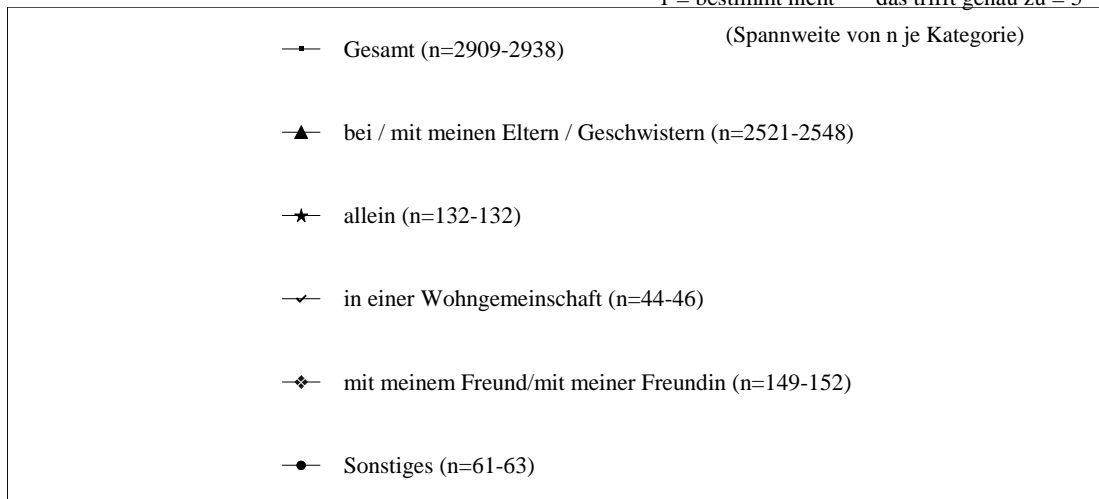
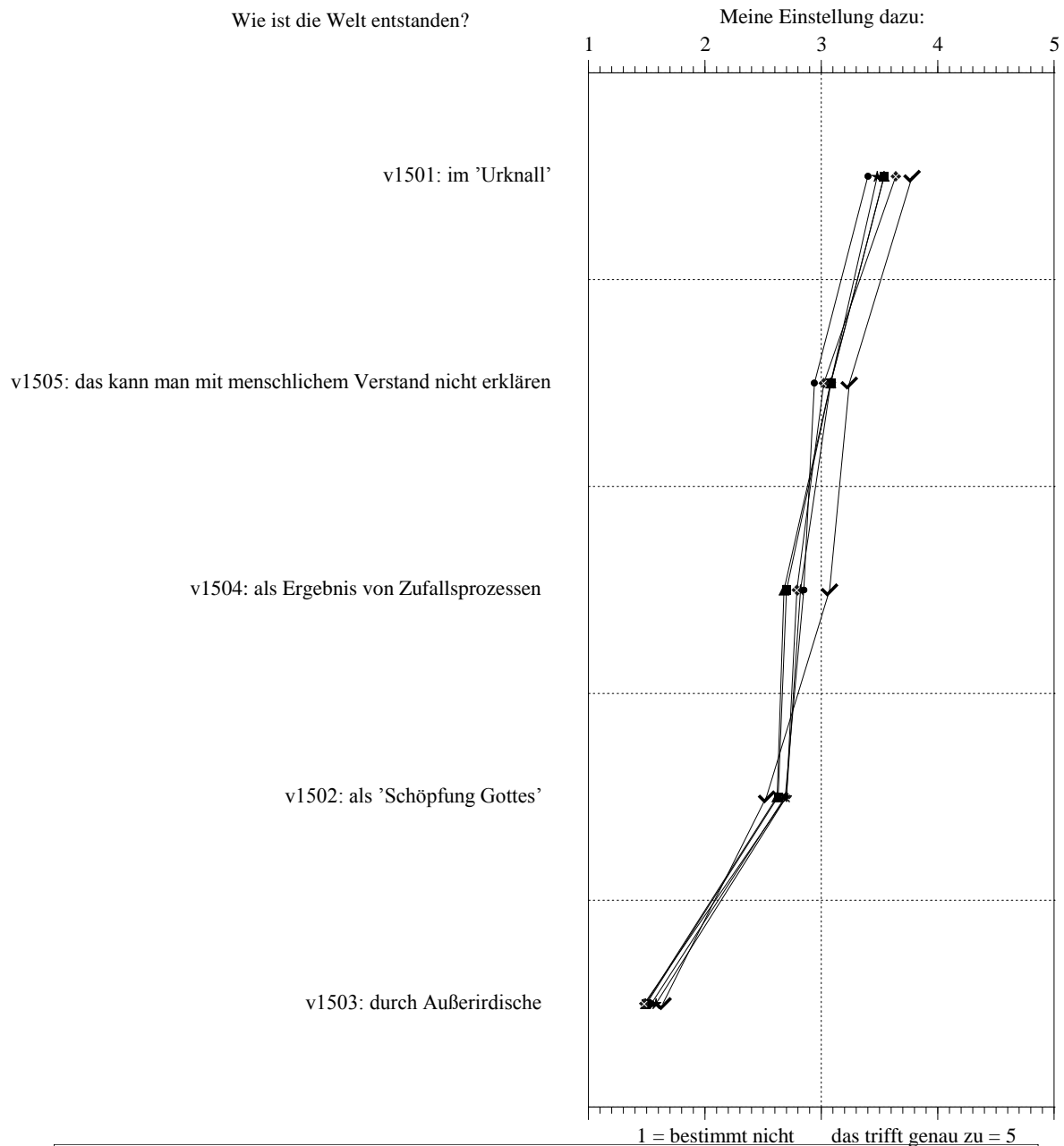


Abb 1084: Vorstellungen über Welt-Entstehung, diff. nach gegenwärtigen Wohnverhältnissen, Teilstichprobe muslimisch

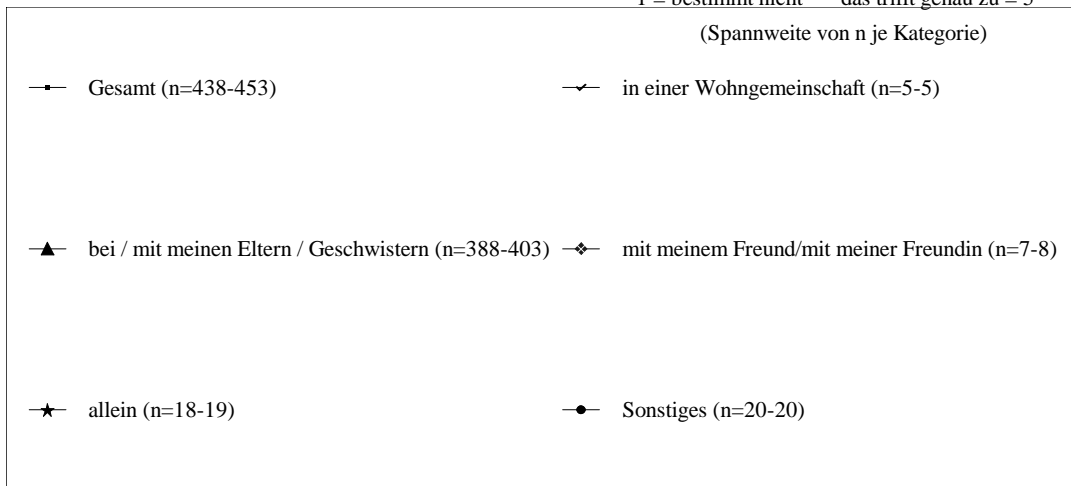
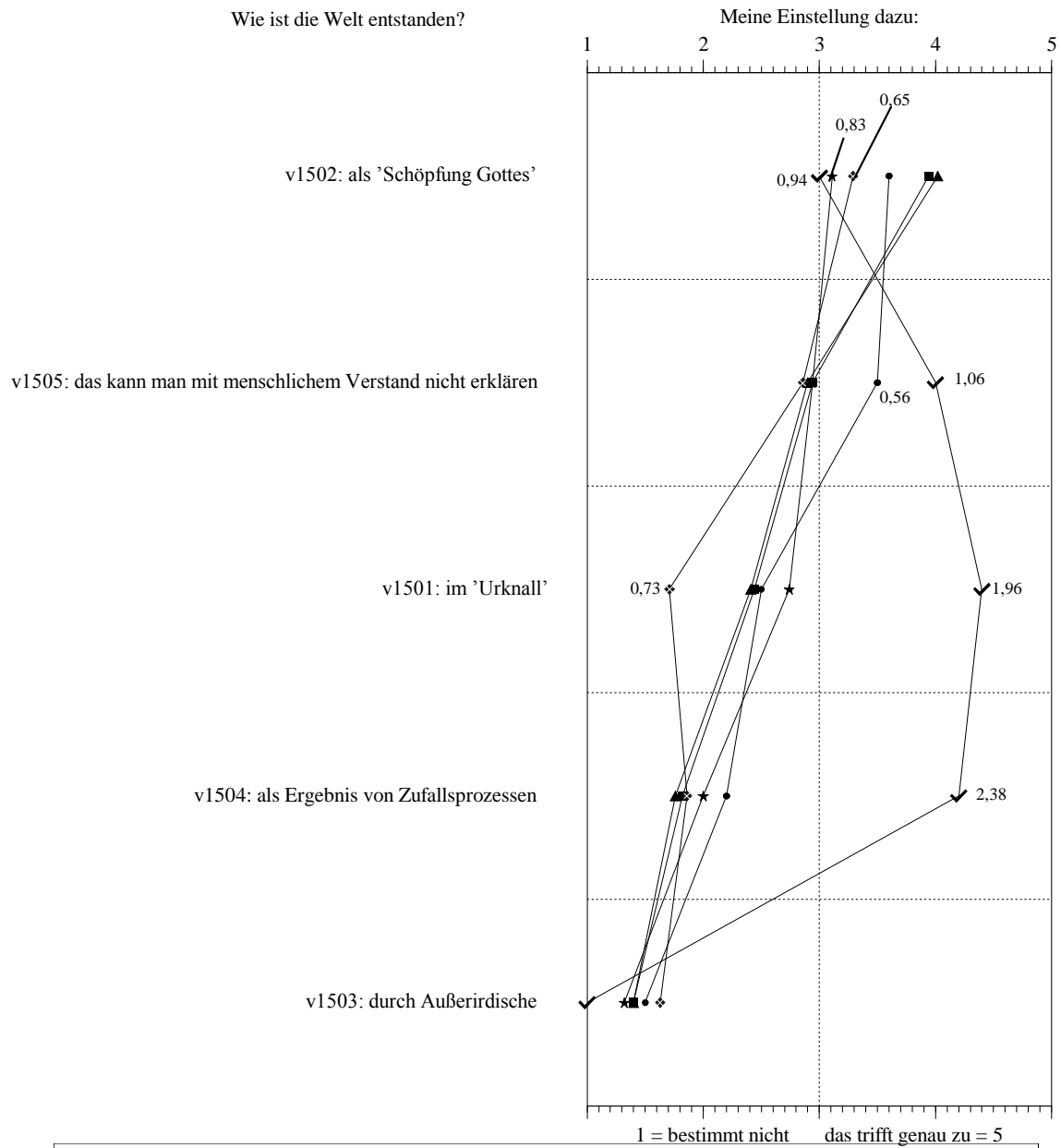


Abb 1085: Vorstellungen über Welt-Entstehung, diff. nach gegenwärtigen Wohnverhältnissen, Teilstichprobe „ohne Konfession“

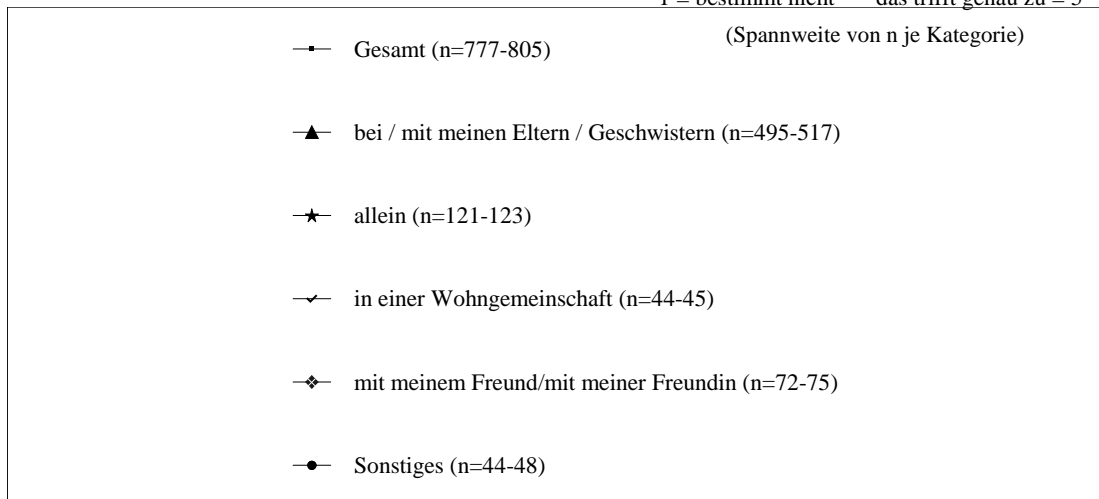



Abb 1086: Vorstellungen über Welt-Entstehung, diff. nach Aktivität in Kirche/Glaubensgemeinschaft, Gesamtstichprobe

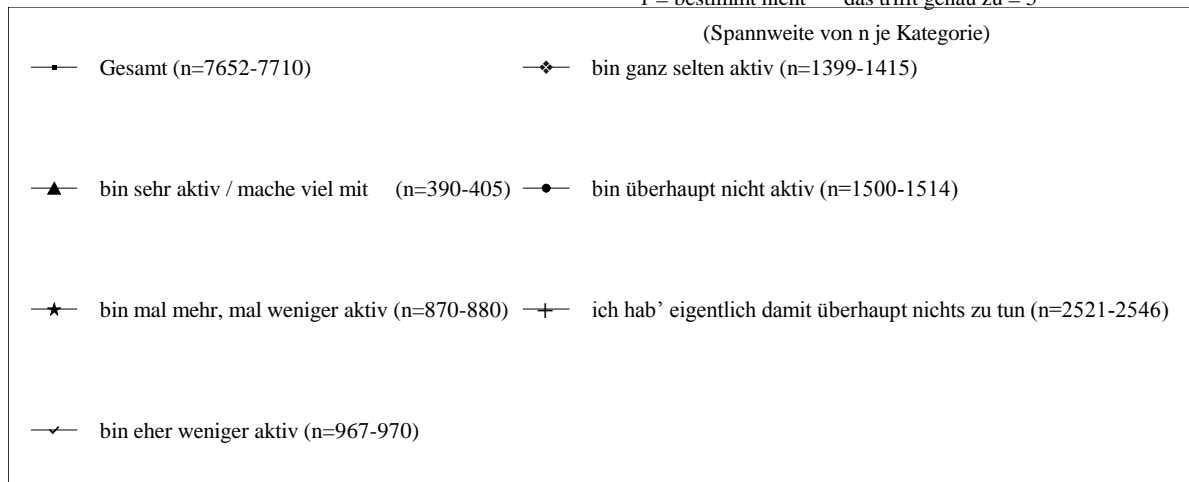
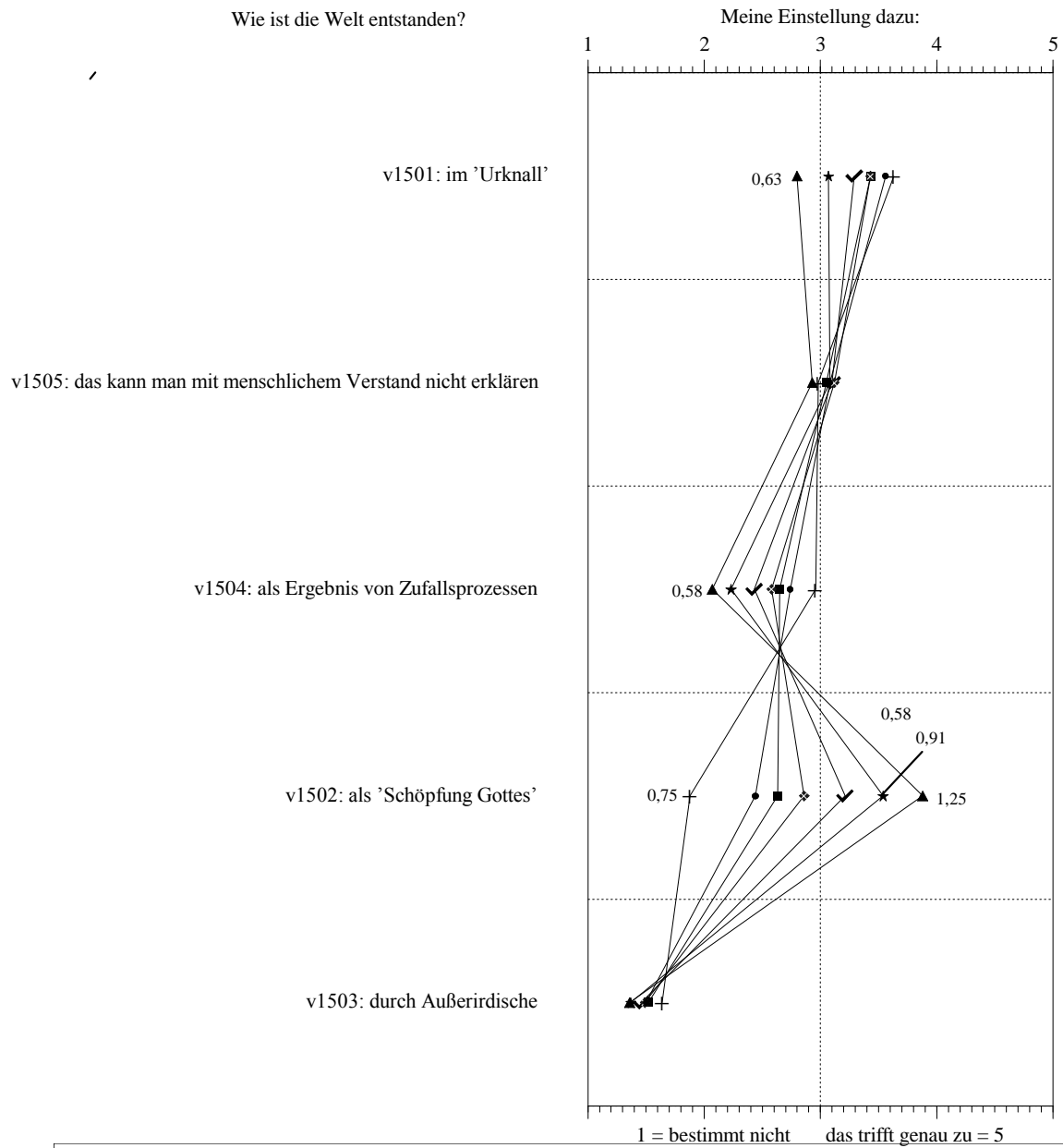


Abb 1087: Vorstellungen über Welt-Entstehung, diff. nach Aktivität in Kirche/Glaubensgemeinschaft, Teilstichprobe ev.

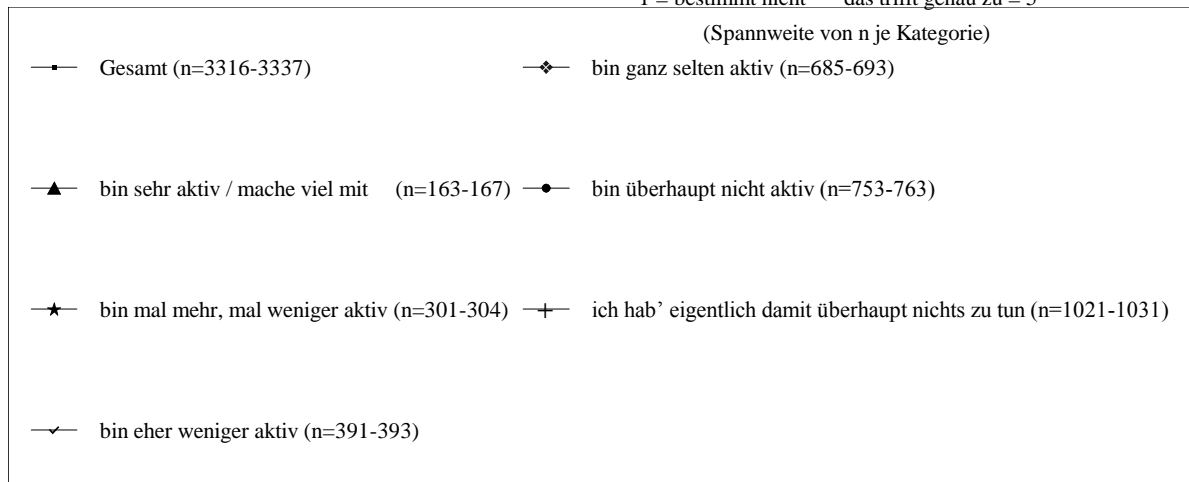
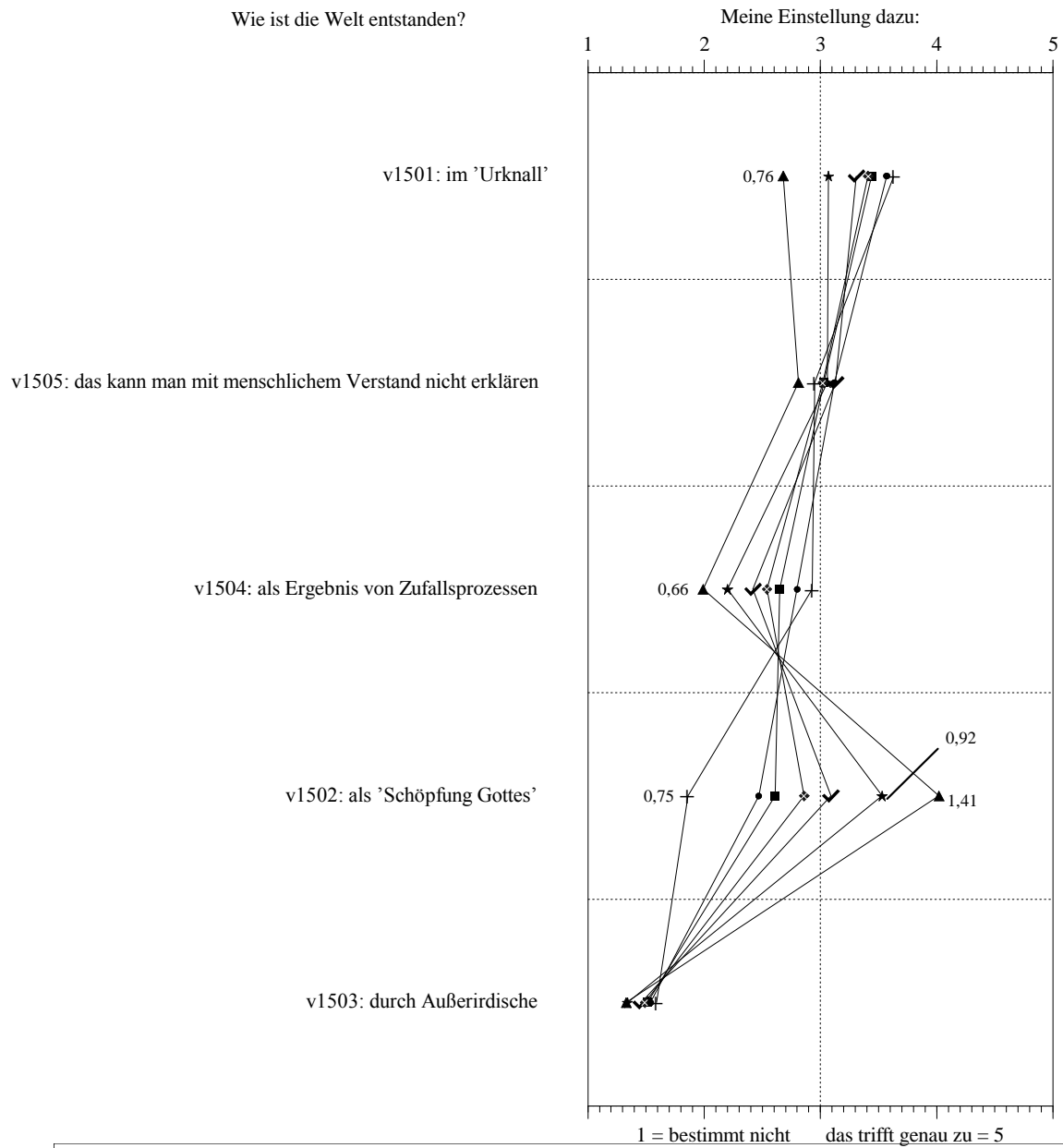


Abb 1088: Vorstellungen über Welt-Entstehung, diff. nach Aktivität in Kirche/Glaubensgemeinschaft, Teilstichprobe kath.

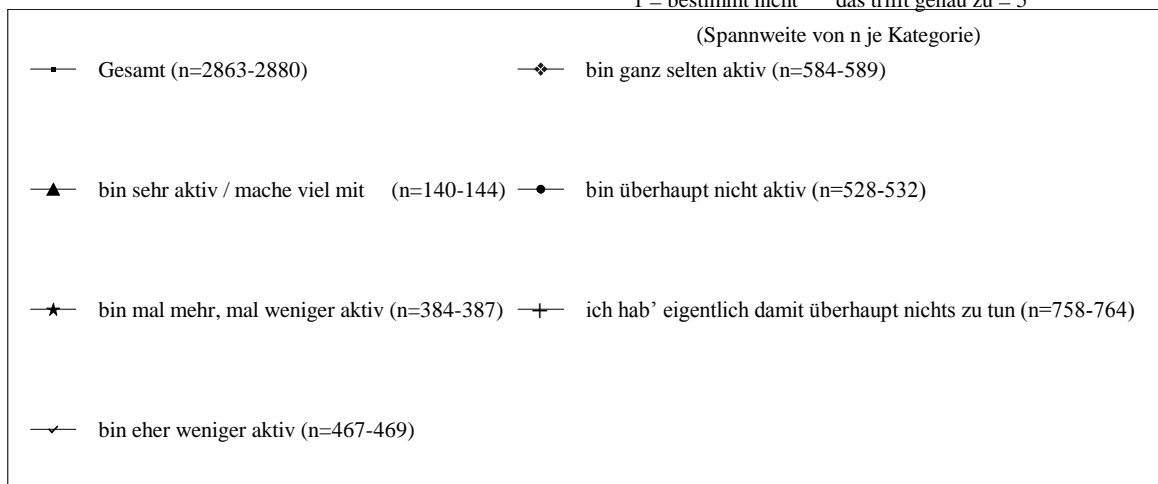

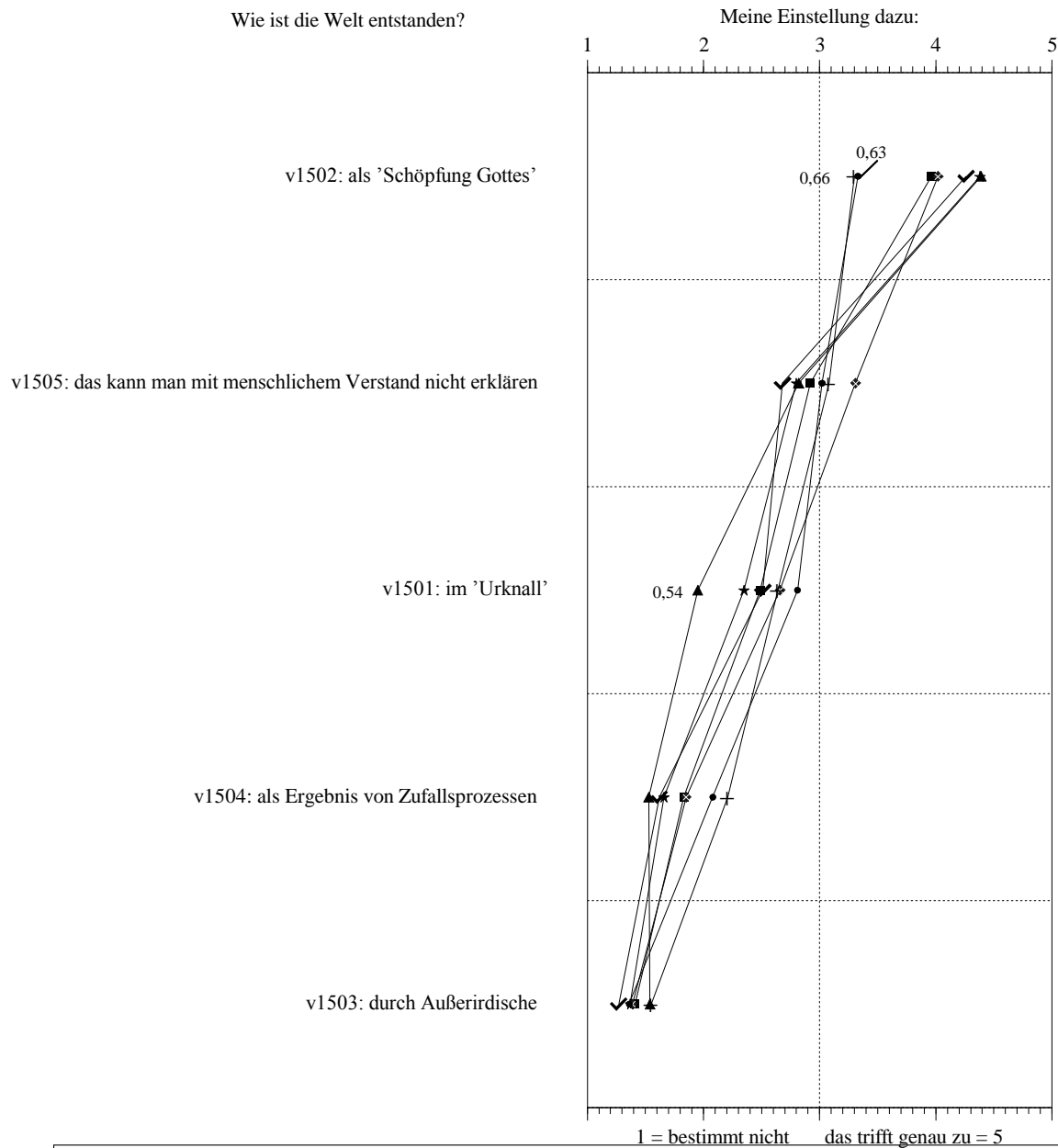


Abb 1089: Vorstellungen über Welt-Entstehung, diff. nach Aktivität in Kirche/Glaubensgemeinschaft, Teilstichprobe muslimisch



—●— Gesamt (n=427-440)	—◇— bin ganz selten aktiv (n=45-48)
—▲— bin sehr aktiv / mache viel mit (n=39-41)	—●— bin überhaupt nicht aktiv (n=47-48)
—★— bin mal mehr, mal weniger aktiv (n=132-137)	—+— ich hab' eigentlich damit überhaupt nichts zu tun (n=95-101)
—▽— bin eher weniger aktiv (n=65-66)	

Abb 1090: Vorstellungen über Welt-Entstehung, diff. nach Wert des Christentums f. d. Gesellschaft, Gesamtstichprobe

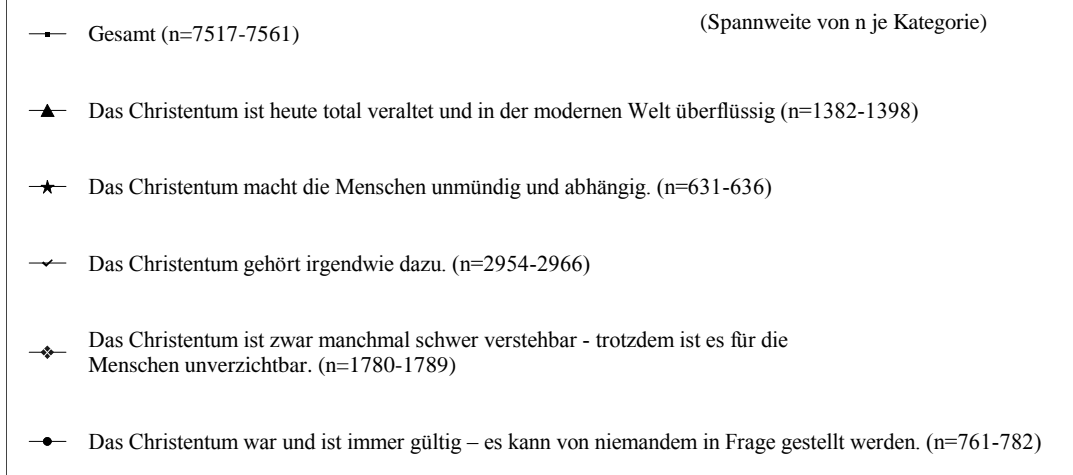
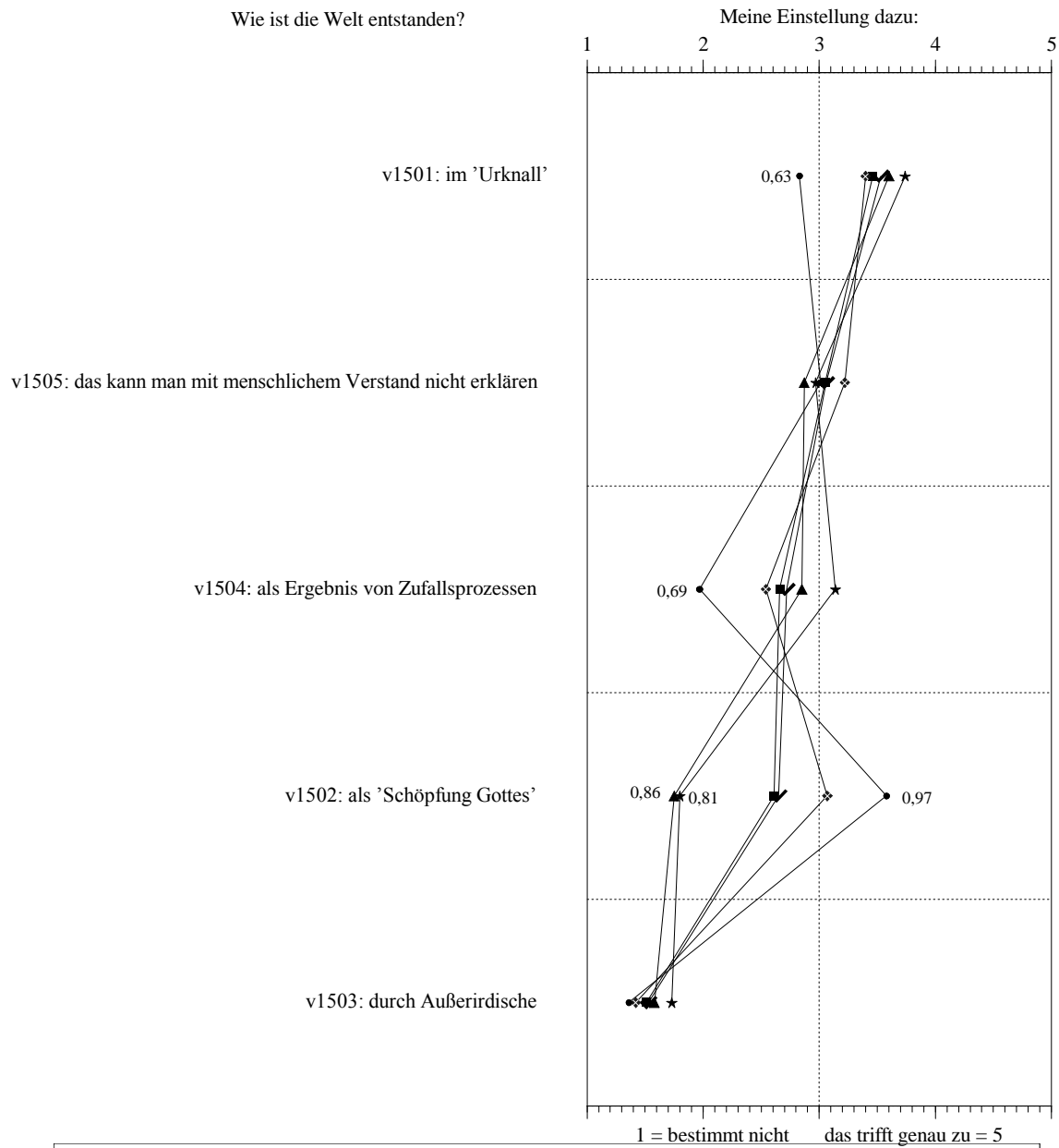


Abb 1091: Vorstellungen über Welt-Entstehung, diff. nach Wert des Christentums f. d. Gesellschaft, Teilstichprobe ev.

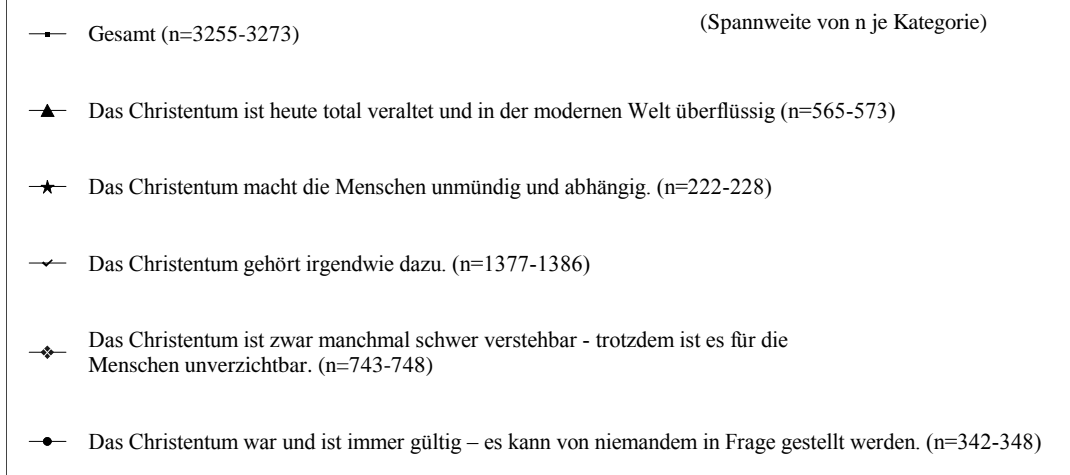
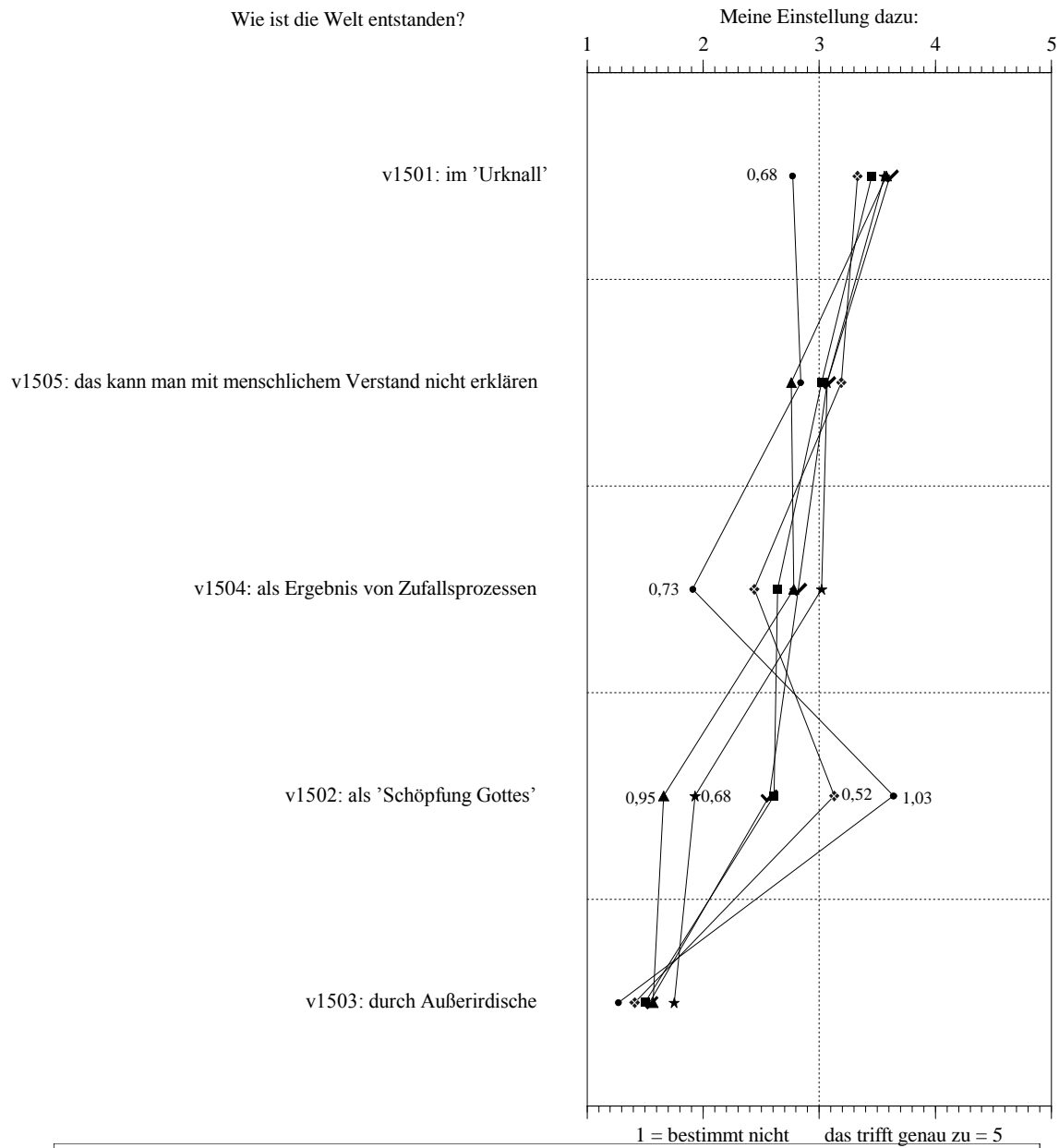


Abb 1092: Vorstellungen über Welt-Entstehung, diff. nach Wert des Christentums f. d. Gesellschaft, Teilstichprobe kath.

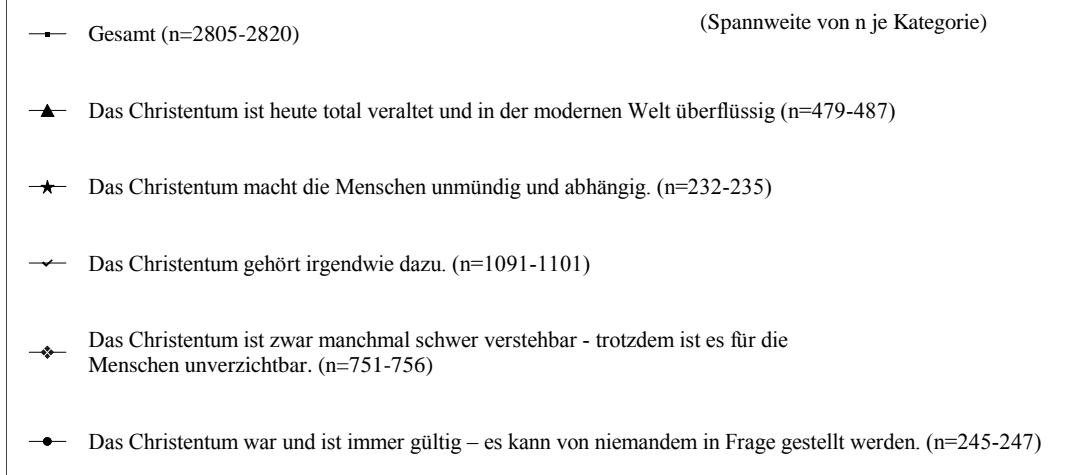
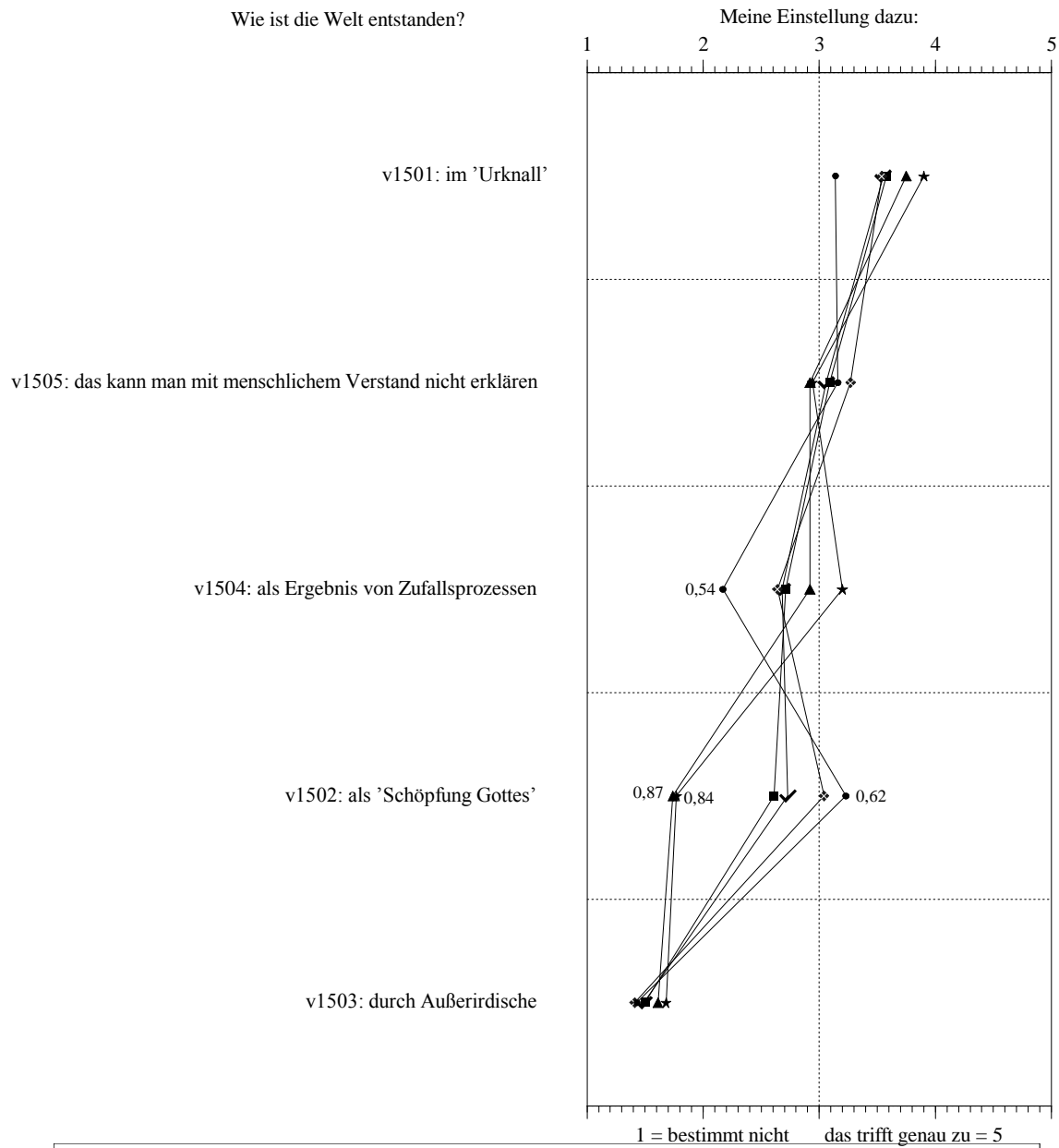


Abb 1093: Vorstellungen über Welt-Entstehung, diff. nach Wert des Christentums f. d. Gesellschaft, Teilstichprobe „ohne Konfession“

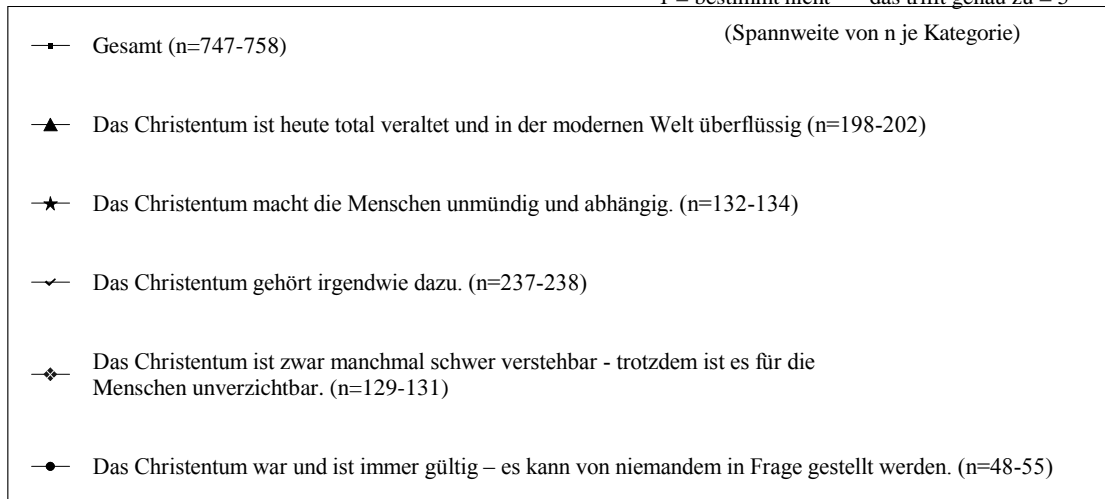
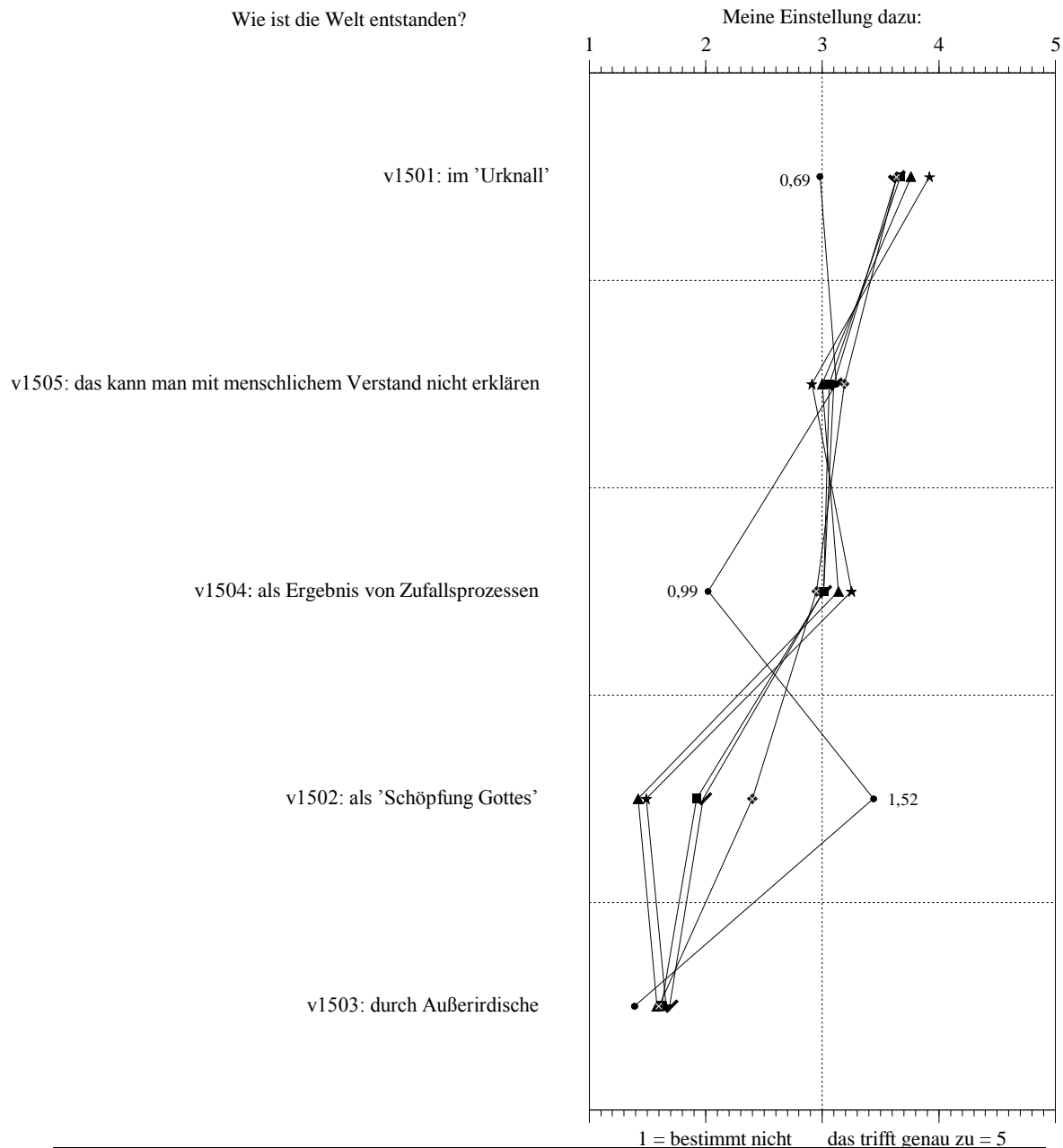
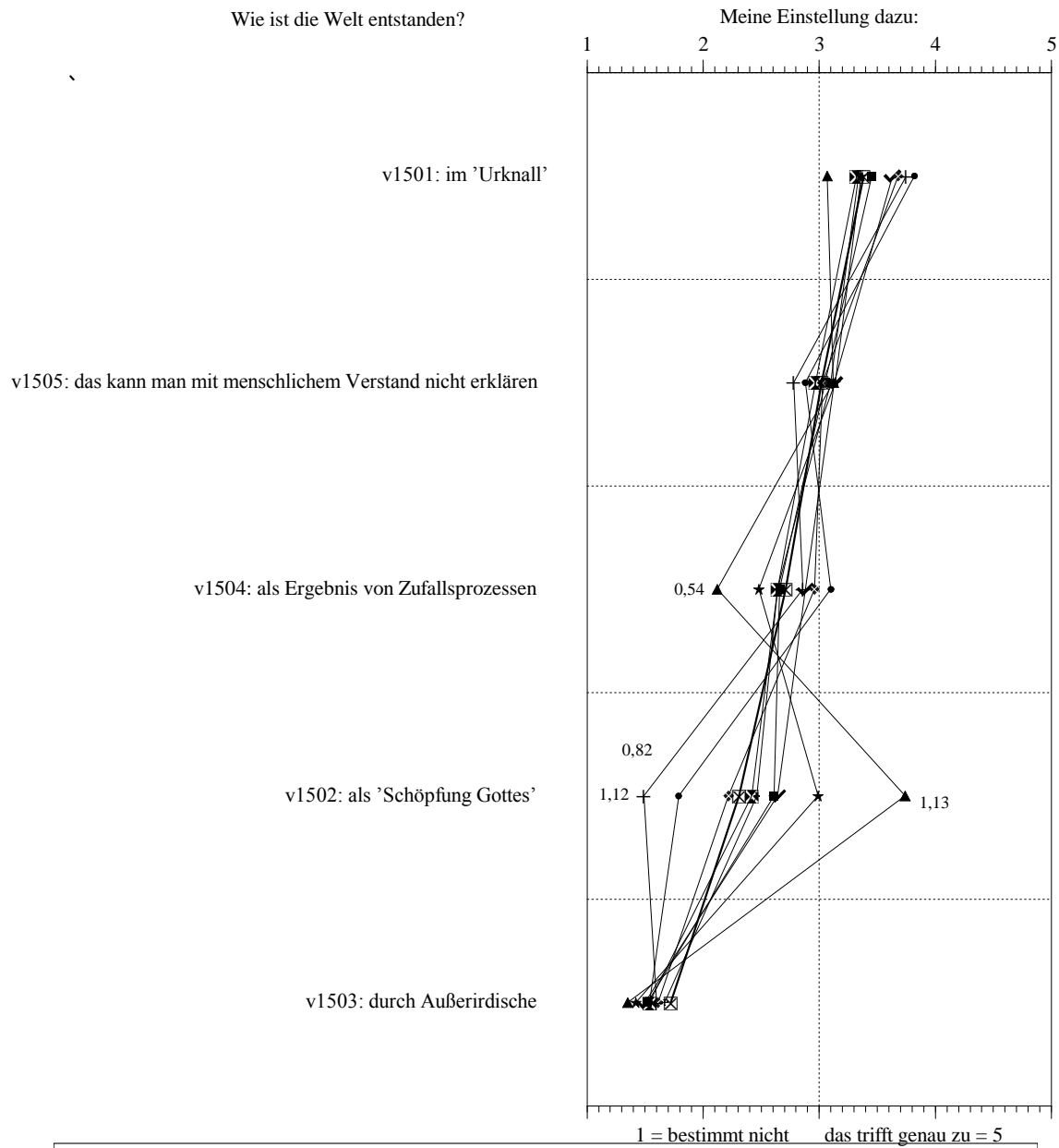
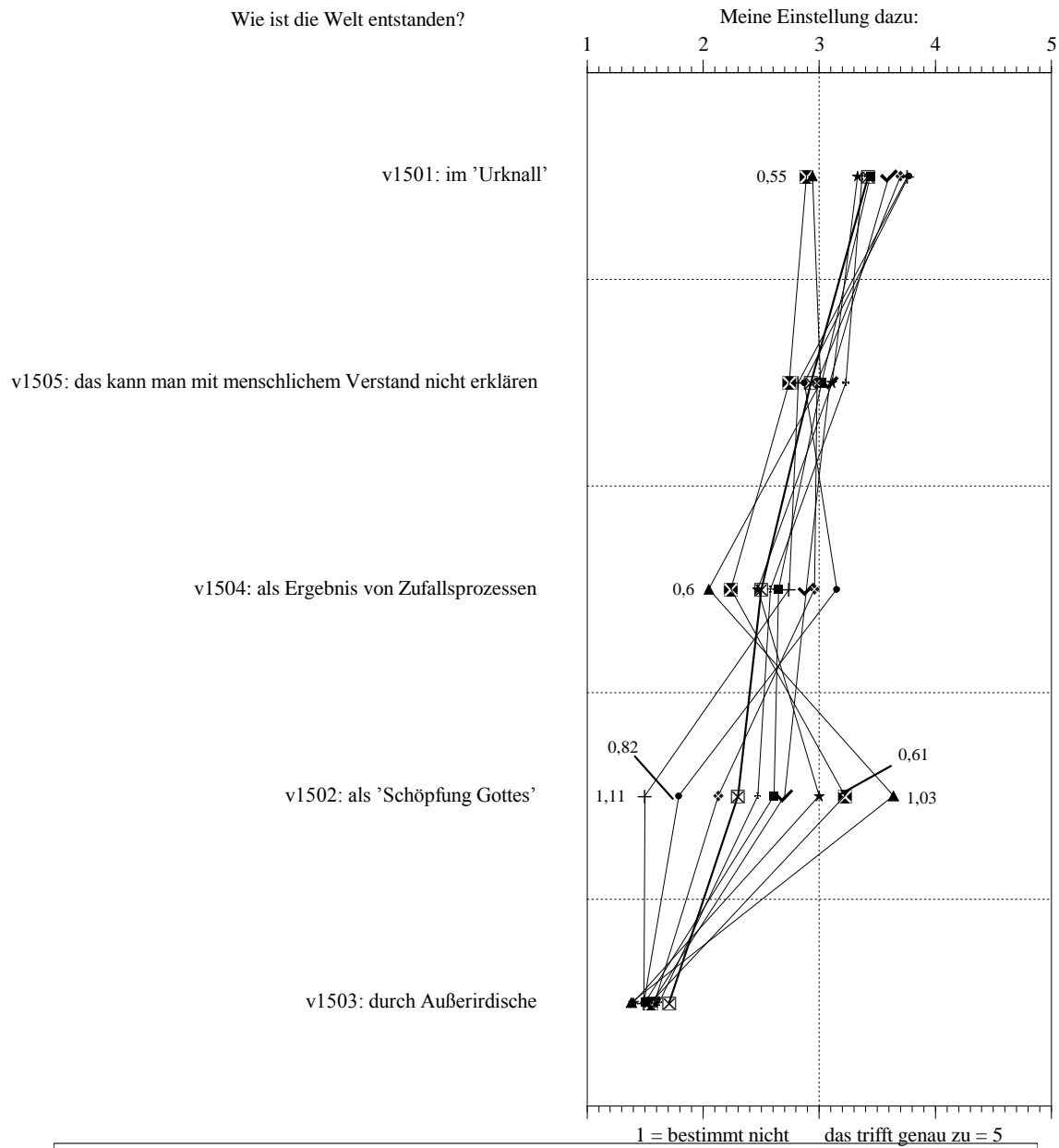


Abb 1094: Vorstellungen über Welt-Entstehung, diff. nach Auffassungen über Gründe für Kirchenaustritte, Gesamtstichprobe



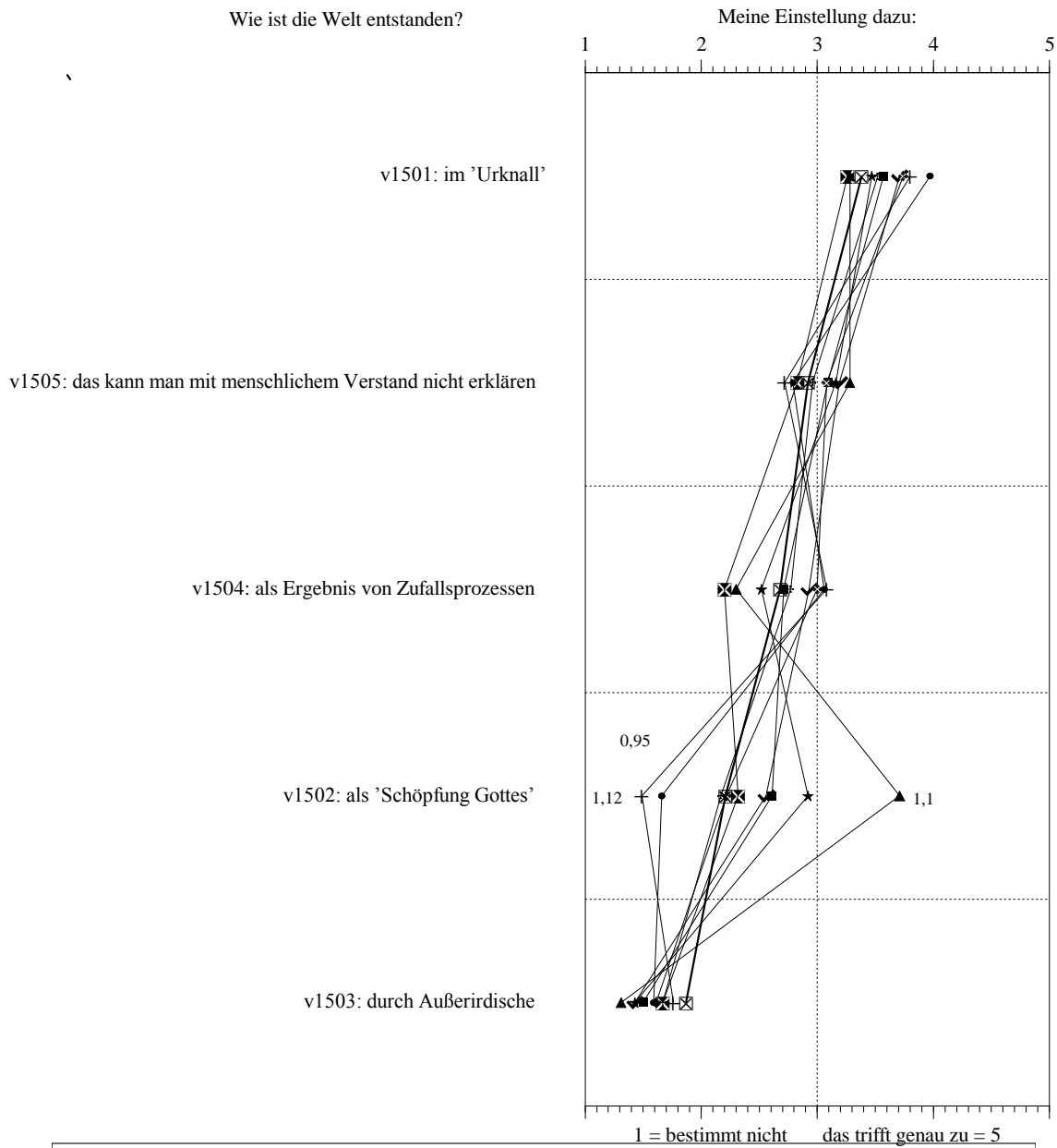
- Gesamt (n=7636-7685) (Spannweite von n je Kategorie)
- ▲— Für mich käme ein Kirchenaustritt unter keinen Umständen in Frage. (n=866-874)
- ★— Über einen Kirchenaustritt habe ich eigentlich noch nie nachgedacht. (n=1776-1786)
- ▽— Wenn ich ehrlich bin, habe ich schon mal dran gedacht. Aber letztlich kommt es nicht in Frage. (n=928-937)
- ◇— Ich habe schon öfter daran gedacht. Aber ich bin mir noch nicht ganz sicher. (n=934-941)
- Eigentlich bin ich schon fast entschlossen. Es ist nur noch eine Frage der Zeit. (n=572-577)
- +— Ich werde ganz bestimmt so bald wie möglich austreten. (n=401-407)
- +— Das geht keinen etwas an. (n=672-680)
- ⊗— Ich bin nie Mitglied gewesen. (n=1174-1185)
- ⊗— Ich bin heute kein Mitglied mehr. (n=305-312)

Abb 1095: Vorstellungen über Welt-Entstehung, diff. nach Auffassungen über Gründe für Kirchenaustritte, Teilstichprobe ev.




—■—	Gesamt (n=3282-3300)	(Spannweite von n je Kategorie)
—▲—	Für mich käme ein Kirchenaustritt unter keinen Umständen in Frage. (n=352-355)	
—★—	Über einen Kirchenaustritt habe ich eigentlich noch nie nachgedacht. (n=818-824)	
—▽—	Wenn ich ehrlich bin, habe ich schon mal dran gedacht. Aber letztlich kommt es nicht in Frage. (n=475-481)	
—◇—	Ich habe schon öfter daran gedacht. Aber ich bin mir noch nicht ganz sicher. (n=479-483)	
—●—	Eigentlich bin ich schon fast entschlossen. Es ist nur noch eine Frage der Zeit. (n=304-308)	
—+—	Ich werde ganz bestimmt so bald wie möglich austreten. (n=228-233)	
—+—	Das geht keinen etwas an. (n=358-363)	
—⊠—	Ich bin nie Mitglied gewesen. (n=139-142)	
—⊠—	Ich bin heute kein Mitglied mehr. (n=119-122)	

Abb 1096: Vorstellungen über Welt-Entstehung, diff. nach Auffassungen über Gründe für Kirchenaustritte, Teilstichprobe kath.




- Gesamt (n=2827-2844) (Spannweite von n je Kategorie)
- ▲— Für mich käme ein Kirchenaustritt unter keinen Umständen in Frage. (n=400-405)
- ★— Über einen Kirchenaustritt habe ich eigentlich noch nie nachgedacht. (n=862-868)
- ▽— Wenn ich ehrlich bin, habe ich schon mal dran gedacht. Aber letztlich kommt es nicht in Frage. (n=416-422)
- ◇— Ich habe schon öfter daran gedacht. Aber ich bin mir noch nicht ganz sicher. (n=414-418)
- Eigentlich bin ich schon fast entschlossen. Es ist nur noch eine Frage der Zeit. (n=231-234)
- +— Ich werde ganz bestimmt so bald wie möglich austreten. (n=147-149)
- +— Das geht keinen etwas an. (n=222-226)
- ⊗— Ich bin nie Mitglied gewesen. (n=75-76)
- ⊗— Ich bin heute kein Mitglied mehr. (n=53-53)

Abb 1097: Vorstellungen über Welt-Entstehung, diff. nach Einschätzung d. eigenen (christl.) 'Gläubigkeit', Gesamtstichprobe




- Gesamt (n=7502-7549) (Spannweite von n je Kategorie)
- ▲ Die Aussagen der Bibel und des kirchlichen Glaubensbekenntnisses sind wortwörtlich wahr. (n=385-401)
- ★ Mit vielen kirchlichen Glaubensformulierungen habe ich Schwierigkeiten. Trotzdem bin ich Christ und glaube an das Wesentliche: Gott und Jesus Christus. (n=1716-1734)
- ✓ Ich bin nicht bewusst 'ungläubig' - aber streng an die Bibel glauben !!? Ich stimme eher so im Prinzip überein. (n=1815-1826)
- ◆ Ich bin absolut nicht 'gläubig-christlich' oder so was. (n=2118-2133)
- Über die Frage habe ich mir überhaupt noch keine Gedanken gemacht - dazu kann ich gar nichts sagen. (n=1462-1472)

Abb 1098: Vorstellungen über Welt-Entstehung, diff. nach Einschätzung d. eigenen (christl.) 'Gläubigkeit', Teilstichprobe ev.



- Gesamt (n=3254-3272) (Spannweite von n je Kategorie)
- ▲ Die Aussagen der Bibel und des kirchlichen Glaubensbekenntnisses sind wortwörtlich wahr. (n=203-213)
- ★ Mit vielen kirchlichen Glaubensformulierungen habe ich Schwierigkeiten. Trotzdem bin ich Christ und glaube an das Wesentliche: Gott und Jesus Christus. (n=730-737)
- ↙ Ich bin nicht bewusst 'ungläubig' - aber streng an die Bibel glauben !!? Ich stimme eher so im Prinzip überein. (n=872-877)
- ◆ Ich bin absolut nicht 'gläubig-christlich' oder so was. (n=831-839)
- Über die Frage habe ich mir überhaupt noch keine Gedanken gemacht - dazu kann ich gar nichts sagen. (n=614-622)

Abb 1099: Vorstellungen über Welt-Entstehung, diff. nach Einschätzung d. eigenen (christl.) 'Gläubigkeit', Teilstichprobe kath.



- Gesamt (n=2769-2785) (Spannweite von n je Kategorie)
- ▲— Die Aussagen der Bibel und des kirchlichen Glaubensbekenntnisses sind wortwörtlich wahr. (n=97-99)
- ★— Mit vielen kirchlichen Glaubensformulierungen habe ich Schwierigkeiten. Trotzdem bin ich Christ und glaube an das Wesentliche: Gott und Jesus Christus. (n=863-871)
- ▽— Ich bin nicht bewusst 'ungläubig' - aber streng an die Bibel glauben !!? Ich stimme eher so im Prinzip überein. (n=759-763)
- ◇— Ich bin absolut nicht 'gläubig-christlich' oder so was. (n=546-552)
- Über die Frage habe ich mir überhaupt noch keine Gedanken gemacht - dazu kann ich gar nichts sagen. (n=500-504)

Abb 1100: Faktorenanalyse: Vorstellungen über Welt-Entstehung, Gesamtstichprobe

Faktorenanalyse: Vorstellungen über Weltentstehung Varimaxrotation, Kaiserkriterium; n = 7800			
Variablen:	Faktoren:		Beschreibung des Faktors:
	1	2	
v1502: (<i>negativ</i>): als Schöpfung Gottes	- .76090	.00183	explizit die Schöpfungs-Semantik dementierende (natur-) wissenschaftl. 'Erklärungs'- Modelle
v1501: im Urknall	.73151	-.14208	
v1504: Ergebnis v. Zufallsprozessen	.63499	.49263	
v1503: durch Außerirdische	.14022	.69010	Ein durch eine 'Unerklärbarkeits-Erklärung' sich ausdrückendes pragmatisches 'Sich-dazu-verhalten'
v1505: f. Verstand: unerklärbar	-.29439	.68873	
Eigenwerte	1.65	1.19	
Erklärte Varianz	32.9	23.8	Summe = 56.7

Abb 1101: Faktorenanalyse: Vorstellungen über Welt-Entstehung, Teilstichprobe ev.

Faktorenanalyse: Vorstellungen über Weltentstehung Varimaxrotation, Kaiserkriterium; n = 3349			
Variablen:	Faktoren:		Beschreibung des Faktors:
	1	2	
v1502: (<i>negativ</i>): als Schöpfung Gottes	- .75328	-.01292	explizit die Schöpfungs-Semantik dementierende (natur-) wissenschaftl. 'Erklärungs'- Modelle
v1501: im Urknall	.74088	-.14325	
v1504: Ergebnis v. Zufallsprozessen	.61209	.52166	
v1505: f. Verstand: unerklärbar	- .31053	.69044	Ein durch eine 'Unerklärbarkeits-Erklärung' sich ausdrückendes pragmatisches 'Sich-dazu-verhalten'
v1503: durch Außerirdische	.11987	.68788	
Eigenwerte	1.62	1.22	
Erklärte Varianz	32.5	24.4	Summe = 56.9

Abb 1102: Faktorenanalyse: Vorstellungen über Welt-Entstehung, Teilstichprobe kath.

Faktorenanalyse: Vorstellungen über Weltentstehung Varimaxrotation, Kaiserkriterium; n = 2894			
Variablen:	Faktoren:		Beschreibung des Faktors:
	1	2	
v1502: als Schöpfung Gottes	.72807	-.12412	explizit das naturwiss. 'Urknall- Modell' dementierende religiös- konventionelle Schöpfungs- Semantik mit Mysteriums-Akzent
v1501: im Urknall	- .69653	-.02805	
v1503: durch Außerirdische	.01614	.71029	auch in der Unerklärbarkeits- Einsicht am wissenschaftl. 'Erklärungs'-Modus festhaltender Formulierungsmodus
v1504: Ergebnis v. Zufallsprozessen	- .46430	.66011	
v1505: f. Verstand: unerklärbar	.49136	.52001	
Eigenwerte	1.51	1.18	
Erklärte Varianz	30.3	23.7	Summe = 54.0

Abb 1103: Faktorenanalyse: Vorstellungen über Welt-Entstehung, Teilstichprobe muslimisch

Faktorenanalyse: Vorstellungen über Weltentstehung Varimaxrotation, Kaiserkriterium; n = 430			
Variablen:	Faktoren:		Beschreibung des Faktors:
	1	2	
v1504: Ergebnis v. Zufallsprozessen	.81696	.15426	explizit die Schöpfungs-Semantik ausschließender, der wiss. 'Erklärungs'-Kategorie verhaftet bleibender Formulierungs-Modus
v1503: durch Außerirdische	.70651	-.26548	
v1502: (<i>negativ</i>): als Schöpfung Gottes	-.67897	-.09851	
v1501: im Urknall	.58152	.19177	
v1505: f. Verstand: unerklärbar	.09925	.94509	'Unerklärbarkeit' als religiöse Mysteriums-/Transzendenz-Dimension
Eigenwerte	2.02	.99	
Erklärte Varianz	40.4	19.8	Summe = 60.2

Abb 1104: Faktorenanalyse: Vorstellungen über Welt-Entstehung, Teilstichprobe „ohne Konfession“

Faktorenanalyse: Vorstellungen über Weltentstehung Varimaxrotation, Kaiserkriterium; n = 768			
Variablen:	Faktoren:		Beschreibung des Faktors:
	1	2	
v1502: (<i>negativ</i>): als Schöpfung Gottes	-.74137	.10705	explizit die Schöpfungs-Semantik dementierende (natur-) wissenschaftl. 'Erklärungs'-Modelle
v1504: Ergebnis v. Zufallsprozessen	.69970	.42584	
v1501: im Urknall	.68940	-.21509	
v1503: durch Außerirdische	.07573	.77205	Ein durch eine 'Unerklärbarkeits-Erklärung' sich ausdrückendes pragmatisches 'Sich-dazu-verhalten'
v1505: f. Verstand: unerklärbar	-.37799	.63703	
Eigenwerte	1.69	1.21	
Erklärte Varianz	33.8	24.3	Summe = 58.1

Abb 1105: Korrelationen zwischen den Faktoren „Vorstellungen über Welt-Entstehung“ und Sozialstatistik I, Gesamtstichprobe

	“Welt1“ naturw. Erklärungsmodell	“Welt2“ Unerklär- barkeits- Erklärung		“Welt1“ naturw. Erklärungsmodell	“Welt2“ Unerklär- barkeits- Erklärung
Alter	.0525 (7762) p= .000	.0483 (7762) p= .000	Frauen: o.Konf.	.0633 (7800) p= .000	-.0056 (7800) p= .622
Männer: kath.	.1287 (7800) p= .000	.0396 (7800) p= .000	Ortsgröße	.0371 (7573) p= .001	.0297 (7573) p= .010
Frauen: kath.	-.0846 (7800) p= .000	-.0334 (7800) p= .003	Wohnen: b. Eltern	-.0651 (7800) p= .000	-.0377 (7800) p= .001
Männer: ev.	.1044 (7800) p= .000	.0107 (7800) p= .343	Wohnen: allein	.0337 (7800) p= .003	.0258 (7800) p= .022
Frauen: ev.	-.1077 (7800) p= .000	-.0309 (7800) p= .006	Wohnen: WG	.0484 (7800) p= .000	.0345 (7800) p= .002
Männer: musl.	-.1376 (7800) p= .000	-.0312 (7800) p= .006	Wohnen: Freund(in)	.0320 (7800) p= .005	.0019 (7800) p= .865
Frauen: musl.	-.1777 (7800) p= .000	-.0328 (7800) p= .004	Wohnen: sonstiges	.0004 (7800) p= .969	.0171 (7800) p= .130
Männer: o.Konf.	.1179 (7800) p= .000	.0519 (7800) p= .000			

Abb 1106: Korrelationen zwischen den Faktoren „Vorstellungen über Welt-Entstehung“ und Sozialstatistik II, Gesamtstichprobe

	“Welt1“ naturw. Erklärungsmodell	“Welt2“ Unerklär- barkeits- Erklärung
bisheriger Schulabschl.	.1166 (7777) p= .000	-.0028 (7777) p= .808
angestreb- t. Sch.-Abschl.	-.0157 (7589) p= .173	-.0202 (7589) p= .079
Ausbild. Standort	.0541 (7760) p= .000	.0576 (7760) p= .000
gewerbl.- techn. Ausb.	.1762 (7800) p= .000	.0370 (7800) p= .001
kaufm. Ausb.	-.0983 (7800) p= .000	-.0179 (7800) p= .115
soz.-päd. Ausb.	-.0783 (7800) p= .000	-.0235 (7800) p= .038
hauswirtsch. Ausb.	-.0503 (7800) p= .000	.0070 (7800) p= .537
gesundhtl. Ausb.	-.0475 (7800) p= .000	-.0038 (7800) p= .739
sonstige Ausb.	.0593 (7800) p= .000	-.0072 (7800) p= .524

Abb 1107: Korrelationen zwischen den Faktoren „Vorstellungen über Welt-Entstehung“ und Kirchlichkeitsstatistik, Gesamtstichprobe

	“Welt1“ naturw. Erklärungsmodell	“Welt2“ Unerklär- barkeits- Erklärung
Ki.-Gem.- Aktivität	.3621 (7555) p= .000	.0743 (7555) p= .000
Wert d. Christent.	-.3219 (7431) p= .000	-.0337 (7431) p= .000
Einschätz. eigener Gläubigk.	.2576 (7416) p= .000	.0461 (7416) p= .000

Abb 1108: Korrelationen zwischen den Faktoren „Vorstellungen über Welt-Entstehung“ und Sozialstatistik I, Teilstichprobe ev.

	“Welt1“ naturw. Erklärungsmodell	“Welt2“ Unerklär- barkeits- Erklärung
Alter	.0629 (3335) p= .000	.0393 (3335) p= .023
Männer: ev	.2025 (3349) p= .000	.0467 (3349) p= .007
Frauen: ev	-.2040 (3349) p= .000	-.0461 (3349) p= .008
Ortsgröße	.1037 (3239) p= .000	.0455 (3239) p= .010
Wohnen: b. Eltern	-.0197 (3349) p= .255	-.0347 (3349) p= .044
Wohnen: allein	.0040 (3349) p= .816	.0565 (3349) p= .001
Wohnen: WG	.0380 (3349) p= .028	.0252 (3349) p= .144
Wohnen: Freund(in)	.0246 (3349) p= .154	-.0208 (3349) p= .229
Wohnen: sonstiges	-.0227 (3349) p= .189	.0123 (3349) p= .476

Abb 1109: Korrelationen zwischen den Faktoren „Vorstellungen über Welt-Entstehung“ und Sozialstatistik II, Teilstichprobe ev.

	“Welt1“ naturw. Erklärungsmodell	“Welt2“ Unerklär- barkeits- Erklärung
bisheriger Schulabschl.	.1140 (3341) p= .000	.0096 (3341) p= .579
angestrebte Sch.-Abschl.	.0036 (3282) p= .835	.0166 (3282) p= .342
Ausbild. Standort	.0347 (3330) p= .045	.0338 (3330) p= .051
gewerbl.- techn. Ausb.	.1602 (3349) p= .000	.0023 (3349) p= .895
kaufm. Ausb.	-.0572 (3349) p= .001	.0173 (3349) p= .318
soz.-päd. Ausb.	-.1009 (3349) p= .000	-.0294 (3349) p= .089
hauswirtsch. Ausb.	-.0637 (3349) p= .000	.0141 (3349) p= .414
gesundhlt. Ausb.	-.0390 (3349) p= .024	-.0185 (3349) p= .284
sonstige Ausb.	.0377 (3349) p= .029	-.0050 (3349) p= .773

Abb 1110: Korrelationen zwischen den Faktoren „Vorstellungen über Welt-Entstehung“ und Kirchlichkeitsstatistik, Teilstichprobe ev.

	“Welt1“ naturw. Erklärungsmodell	“Welt2“ Unerklär- barkeits- Erklärung
Ki.-Gem.- Aktivität	.3523 (3274) p= .000	.0846 (3274) p= .000
Wert d. Christent.	-.3303 (3220) p= .000	-.0581 (3220) p= .001
Einschätz. eigener Gläubigk.	.3098 (3221) p= .000	.0556 (3221) p= .002

Abb 1111: Korrelationen zwischen den Faktoren „Vorstellungen über Welt-Entstehung“ und Sozialstatistik I, Teilstichprobe kath.

	“Welt1“ Religiös. Schöpfungsmodell	“Welt2“ naturw. Erklärungsm. m. Unerklärbar.
Alter	-.0223 (2883) p= .232	.0775 (2883) p= .000
Männer: kath	-.2179 (2894) p= .000	.1455 (2894) p= .000
Frauen: kath	.2179 (2894) p= .000	-.1455 (2894) p= .000
Ortsgröße	-.0258 (2814) p= .171	.0429 (2814) p= .023
Wohnen: b. Eltern	.0022 (2894) p= .904	-.0331 (2894) p= .075
Wohnen: allein	.0079 (2894) p= .672	.0208 (2894) p= .264
Wohnen: WG	-.0172 (2894) p= .355	.0357 (2894) p= .055
Wohnen: Freund(in)	-.0124 (2894) p= .505	-.0004 (2894) p= .982
Wohnen: sonstiges	.0020 (2894) p= .915	.0080 (2894) p= .666

Abb 1112: Korrelationen zwischen den Faktoren „Vorstellungen über Welt-Entstehung“ und Sozialstatistik II, Teilstichprobe kath.

	“Welt1“ Religiös. Schöpfungsmodell	“Welt2“ naturw. Erklärungsm. m. Unerklärbar.
bisheriger Schulabschl.	-.1092 (2887) p= .000	.0030 (2887) p= .874
angestrebte Sch.-Abschl.	.0051 (2823) p= .788	-.0749 (2823) p= .000
Ausbild. Standort	-.0225 (2889) p= .226	.0813 (2889) p= .000
gewerbl.- techn. Ausb.	-.1857 (2894) p= .000	.1140 (2894) p= .000
kaufm. Ausb.	.0867 (2894) p= .000	-.0384 (2894) p= .039
soz.-päd. Ausb.	.0861 (2894) p= .000	-.0617 (2894) p= .001
hauswirtsch. Ausb.	.0583 (2894) p= .002	-.0345 (2894) p= .064
gesundheitl. Ausb.	.0831 (2894) p= .000	-.0389 (2894) p= .036
sonstige Ausb.	-.0807 (2894) p= .000	.0118 (2894) p= .526

Abb 1113: Korrelationen zwischen den Faktoren „Vorstellungen über Welt-Entstehung“ und Kirchlichkeitsstatistik, Teilstichprobe kath.

	“Welt1“ Religiös. Schöpfungsmodell	“Welt2“ naturw. Erklärungsm. m. Unerklärbar.
Ki.-Gem.- Aktivität	-.3050 (2835) p= .000	.1117 (2835) p= .000
Wert d. Christent.	.2983 (2779) p= .000	-.0958 (2779) p= .000
Einschätz. eigener Gläubigk.	-.2405 (2742) p= .000	.0824 (2742) p= .000

Abb 1114: Korrelationen zwischen den Faktoren „Vorstellungen über Welt-Entstehung“ und Sozialstatistik I, Teilstichprobe muslimisch

	„Welt1“ naturw. Erklärungsmodell	„Welt2“ Unerklärbar. a. rel. Mysterium
Alter	.0850 (426) p= .080	.0232 (426) p= .633
Männer: mm	.1394 (430) p= .000	-.1000 (430) p= .038
Frauen: mm	-.1347 (430) p= .005	.1000 (430) p= .038
Ortsgröße	-.1551 (420) p= .001	.0460 (420) p= .347
Wohnen: b. Eltern	-.1163 (430) p= .016	-.0839 (430) p= .082
Wohnen: allein	.0645 (430) p= .182	.0130 (430) p= .788
Wohnen: WG	.1306 (430) p= .007	.1236 (430) p= .010
Wohnen: Freund(in)	.0126 (430) p= .795	-.0193 (430) p= .689
Wohnen: sonstiges	.0520 (430) p= .282	.0787 (430) p= .103

Abb 1115: Korrelationen zwischen den Faktoren „Vorstellungen über Welt-Entstehung“ und Sozialstatistik II, Teilstichprobe muslimisch

	“Welt1“ naturw. Erklärungsmodell	“Welt2“ Unerklärbar. a. rel. Mysterium
bisheriger Schulabschl.	.0286 (428) p= .554	.0643 (428) p= .184
angestrebte Sch.-Abschl.	-.0254 (417) p= .605	.0446 (417) p= .364
Ausbild. Standort	.1147 (424) p= .018	.0089 (424) p= .856
gewerbl.- techn. Ausb.	.1553 (430) p= .001	-.0628 (430) p= .194
kaufm. Ausb.	-.1758 (430) p= .000	.0390 (430) p= .419
soz.-päd. Ausb.	-.0318 (430) p= .511	.0160 (430) p= .741
hauswirtsch. Ausb.	.0381 (430) p= .431	.0435 (430) p= .368
gesundtl. Ausb.	.0059 (430) p= .903	.0469 (430) p= .332
sonstige Ausb.	.1474 (430) p= .002	-.0422 (430) p= .383

Abb 1116: Korrelationen zwischen den Faktoren „Vorstellungen über Welt-Entstehung“ und Kirchlichkeitsstatistik, Teilstichprobe muslimisch

	“Welt1“ naturw. Erklärungsmodell	“Welt2“ Unerklärbar. a. rel. Mysterium
Ki.-Gem.- Aktivität	.2509 (418) p= .000	.1101 (418) p= .024

Abb 1117: Korrelationen zwischen den Faktoren „Vorstellungen über Welt-Entstehung“ und Sozialstatistik I, Teilstichprobe „ohne Konfession“

	„Welt1“ naturw. Erklärungsmodell	„Welt2“ Unerklär- barkeits- Erklärung
Alter	.0355 (766) p= .327	.0394 (766) p= .277
Männer: oK	.1183 (768) p= .001	.1366 (768) p= .000
Frauen: oK	-.1205 (768) p= .001	-.1340 (768) p= .000
Ortsgröße	.0787 (754) p= .031	.0420 (754) p= .249
Wohnen: b. Eltern	-.1155 (768) p= .001	.0076 (768) p= .834
Wohnen: allein	.0438 (768) p= .226	-.0613 (768) p= .089
Wohnen: WG	.0552 (768) p= .126	.0284 (768) p= .432
Wohnen: Freund(in)	.0269 (768) p= .456	.0224 (768) p= .535
Wohnen: sonstiges	.0674 (768) p= .062	.0314 (768) p= .385

Abb 1118: Korrelationen zwischen den Faktoren „Vorstellungen über Welt-Entstehung“ und Sozialstatistik II, Teilstichprobe „ohne Konfession“

	“Welt1“ naturw. Erklärungsmodell	“Welt2“ Unerklär- barkeits- Erklärung
bisheriger Schulabschl.	.1068 (764) p= .003	.0023 (764) p= .948
angestrebte Sch.-Abschl.	.0411 (753) p= .260	.0620 (753) p= .089
Ausbild. Standort	.0254 (761) p= .483	-.0046 (761) p= .899
gewerbl.- techn. Ausb.	.1132 (768) p= .002	.1047 (768) p= .004
kaufm. Ausb.	-.0441 (768) p= .222	-.0786 (768) p= .029
soz.-päd. Ausb.	-.0334 (768) p= .355	-.0423 (768) p= .242
hauswirtsch. Ausb.	-.0780 (768) p= .031	-.0184 (768) p= .611
gesundhlt. Ausb.	-.0480 (768) p= .184	.0309 (768) p= .392
sonstige Ausb.	.0269 (768) p= .456	-.0349 (768) p= .334

Abb 1119: Korrelationen zwischen den Faktoren „Vorstellungen über Welt-Entstehung“ und Kirchlichkeitsstatistik, Teilstichprobe „ohne Konfession“

	“Welt1“ naturw. Erklärungsmodell	“Welt2“ Unerklär- barkeits- Erklärung
Wert d. Christent.	-.3120 (738) p= .000	.0049 (738) p= .334